



**Kaufpreis:** € 33.490,-

Finanzierung um monatl. € 286,-

Neupreis € 56.332,-

Erstzulassung 08.2023

Kilometer 36.500 km

Angebotsnummer 2816345



Motor | Abgasnorm  
**Hybrid | EURO 6e**

Leistung  
**150 PS/110kW**

Hubraum  
**1499 ccm**

CO2 (1)  
**14 g/km**

Getriebe  
**Automatik**

Antrieb  
**Allradantrieb**

Sitzplätze  
**5**

Farbe  
**saphirschwarz**

Polsterung  
**Stoff / Leder Komb.,  
alcantara anthrazit**

## HIGHLIGHTS



Driving Assistant Plus



LED-Scheinwerfer



Sportpaket



Navigationssystem Professional



Adaptives M Fahrwerk



Sitzheizung Fahrer und Beifahrer

## AUSSTATTUNGSÜBERSICHT

### KOMFORT / FAHRASSISTENZ

Bordcomputer  
Multifunktionslenkrad  
Active Guard  
Spurverlassenswarnung  
Parkassistent  
Lenkradheizung  
Komfortzugang  
Automatik  
Adaptives M Fahrwerk  
Adaptiver LED Scheinwerfer

Park Distance Control (PDC)  
Allradsystem  
Innenspiegel, automatisch abblendend  
LED-Scheinwerfer  
USB Audio Schnittstelle  
Hifi Soundsystem  
Sonnenschutzverglasung  
Navigationssystem Professional  
Geschwindigkeitsregelung  
Klimaautomatik

DAB Tuner  
Rückfahrkamera  
Fernlichtassistent

Handy-Vorbereitung  
Sitzheizung Fahrer und Beifahrer  
Sportsitze

## EXTERIEUR / INTERIEUR

Leichtmetallräder 17 Zoll  
Ablage für Wireless Charging

Dachhimmel anthrazit  
Leichtmetallräder

## EDITIONEN / PAKETE

Driving Assistant Plus  
Aussenspiegelpaket  
M-Sportpaket

Sportpaket  
Premium Paket

## SONSTIGES

Sportlederlenkrad

## WEITERE AUSSTATTUNG

Fahrzeugnummer: 94V10002 Jetzt mit dem Gady Jubiläumsbonus von € 1.000,- bis 31.05.2026 zu Ihrem Vorteil!






## GADY AUTOMOBILE GMBH

Gadystraße 1  
8501 Lieboch

+43(3136)90310

## FAHRZEUGBILDER





**BMW PREMIUM SELECTION.**  
GEBRAUCHTE AUTOMOBILE.

- MIND. 12 MONATE BMW PREMIUM SELECTION GARANTIE
- 360 GRAD CHECK
- WARTUNGSFREI FÜR 6 MONATE / 10.000 KM
- LEASING UND FINANZIERUNG
- GEPRÜFTE FAHRZEUGHISTORIE

**BMW PREMIUM SELECTION**

(1) Die angegebenen Werte über Kraftstoffverbrauch und CO<sub>2</sub>-Emissionen wurden nach den vorgeschriebenen Messverfahren gem. VO (EG) 715/2007 ermittelt. Als Basis für die Verbrauchsermittlung gilt der ECE-Fahrzyklus (NEFZ). Dieser setzt sich aus ca. einem Drittel Fahrt innerorts und zwei Drittel außerorts (gemessen an der Wegstrecke) zusammen. Zusätzlich zum Verbrauch wird die CO<sub>2</sub>-Emission gemessen.

Sonderausstattungen können diese Werte erhöhen. Die Angaben zu Kraftstoffverbrauch und CO<sub>2</sub>-Emissionen sind überdies abhängig von der gewählten Rad- und Reifengröße. Die Angaben beziehen sich daher nicht auf das konkrete Fahrzeug und sind nicht Bestandteil des Angebots, sondern dienen allein Vergleichszwecken zwischen den verschiedenen Fahrzeugtypen. Weitere Details bzw. Informationen zum konkreten Fahrzeug können der beim Händler aufliegenden Typengenehmigung entnommen werden. Alle Angaben ohne Gewähr. Irrtümer vorbehalten.