



Kaufpreis: € 33.490,-

Finanzierung um monatl. € 286,-

Neupreis **€ 56.332,-**

Erstzulassung **08.2023**

Kilometer **36.500 km**

Angebotsnummer **2816345**



Motor | Abgasnorm
Hybrid | EURO 6e

Leistung
150 PS/110kW

Hubraum
1499 ccm

CO2 (1)
14 g/km

Getriebe
Automatik

Antrieb
Allradantrieb

Sitzplätze
5

Farbe
saphirschwarz

Polsterung
**Stoff / Leder Komb.,
alcantara anthrazit**

HIGHLIGHTS



Driving Assistant
Plus



LED-Scheinwerfer



Sportpaket



Navigationssystem
Professional



Adaptives M
Fahrwerk



Sitzheizung Fahrer
und Beifahrer

AUSSTATTUNGSÜBERSICHT

KOMFORT / FAHRASSISTENZ

Bordcomputer
Multifunktionslenkrad
Active Guard
Innenspiegel, automatisch abblendend
Parkassistent
Hifi Soundsystem
Komfortzugang
Automatik
Adaptives M Fahrwerk
Geschwindigkeitsregelung

Park Distance Control (PDC)
Allradsystem
Spurverlassenswarnung
LED-Scheinwerfer
USB Audio Schnittstelle
Lenkradheizung
Sonnenschutzverglasung
Navigationssystem Professional
Adaptiver LED Scheinwerfer
Klimaautomatik

DAB Tuner
Sitzheizung Fahrer und Beifahrer
Rückfahrkamera

Handy-Vorbereitung
Sportsitze
Fernlichtassistent

EXTERIEUR / INTERIEUR

Leichtmetallräder 17 Zoll
Ablage für Wireless Charging

Dachhimmel anthrazit
Leichtmetallräder

EDITIONEN / PAKETE

Driving Assistant Plus
Aussenspiegelpaket
M-Sportpaket

Sportpaket
Premium Paket

SONSTIGES

Sportlederlenkrad

WEITERE AUSSTATTUNG

Fahrzeugnummer: 94V10002 Jetzt mit dem Gady Jubiläumsbonus von € 1.000,- bis 31.05.2026 zu Ihrem Vorteil!






GADY AUTOMOBILE GMBH

Gadystraße 1
8501 Lieboch

+43(3136)90310

FAHRZEUGBILDER





BMW PREMIUM SELECTION. GEBRAUCHTE AUTOMOBILE.

- MIND. 12 MONATE BMW PREMIUM SELECTION GARANTIE
- 360 GRAD CHECK
- WARTUNGSFREI FÜR 6 MONATE / 10.000 KM
- LEASING UND FINANZIERUNG
- GEPRÜFTE FAHRZEUGHISTORIE

BMW PREMIUM SELECTION

(1) Die angegebenen Werte über Kraftstoffverbrauch und CO₂-Emissionen wurden nach den vorgeschriebenen Messverfahren gem. VO (EG) 715/2007 ermittelt. Als Basis für die Verbrauchsermittlung gilt der ECE-Fahrzyklus (NEFZ). Dieser setzt sich aus ca. einem Drittel Fahrt innerorts und zwei Drittel außerorts (gemessen an der Wegstrecke) zusammen. Zusätzlich zum Verbrauch wird die CO₂-Emission gemessen.

Sonderausstattungen können diese Werte erhöhen. Die Angaben zu Kraftstoffverbrauch und CO₂-Emissionen sind überdies abhängig von der gewählten Rad- und Reifengröße. Die Angaben beziehen sich daher nicht auf das konkrete Fahrzeug und sind nicht Bestandteil des Angebots, sondern dienen allein Vergleichszwecken zwischen den verschiedenen Fahrzeugtypen. Weitere Details bzw. Informationen zum konkreten Fahrzeug können der beim Händler aufliegenden Typengenehmigung entnommen werden. Alle Angaben ohne Gewähr. Irrtümer vorbehalten.