



Kaufpreis: € 37.900,-

Finanzierung um monatl. € 324,-


Neupreis € 61.278,-


Erstzulassung 10.2023


Kilometer 20.000 km


Angebotsnummer 2842454



 Motor | Abgasnorm
Dieselmotor | EURO 6e

 Leistung
150 PS/110kW

 Hubraum
1995 ccm


 CO2 (1)
134 g/km

 Getriebe
Automatik

 Antrieb
Heckantrieb

 Sitzplätze
5

 Farbe
Saphirschwarz Metall

 Polsterung
**Stoff, -/sensatec-
kombination schwarz**

HIGHLIGHTS


Driving Assistant


Sitzheizung Fahrer
und Beifahrer

AUSSTATTUNGSÜBERSICHT

KOMFORT / FAHRASSISTENZ

- Zentralverriegelung
- Regensensor
- Multifunktionslenkrad
- Lederlenkrad
- Innenspiegel, automatisch abblendend
- Akustikverglasung
- Connected Package Professional
- Akustischer Fussgängerschutz
- Klimaautomatik
- DAB Tuner

- BMW Live Cockpit Professional
- Park Distance Control (PDC)
- Active Guard Plus
- aktive Geschwindigkeitsregelung
- Parkassistent
- Komfortzugang
- Größerer Kraftstofftank
- Adaptiver LED Scheinwerfer
- Automatikgetriebe mit Schaltwippen
- Sitzheizung Fahrer und Beifahrer

Fernlichtassistent
Reifendruckanzeige

Sportsitze

EXTERIEUR / INTERIEUR

Interieurleist Quarzsilber matt genarbt
Dachreling

Leichtmetallräder 17 Zoll

EDITIONEN / PAKETE

Connected Drive Service Paket
Driving Assistant

Ablagenpaket
Innovationspaket

SONSTIGES

Airbags
Rekuperationssystem
Durchladesystem

Reifenreparatur-Set
ABS
Kindersitzbefestigung Isofix



DENZEL ZITTA GMBH

Prof.-Dr.-Stephan-Koren-Str. 12
2700 Wiener Neustadt

Automobile

Montag - Freitag: 08:00 bis 18:00 Uhr
Samstag: 09:00 bis 12:00 Uhr

Teile & Zubehör

Montag - Donnerstag: 07:30 bis 17:30 Uhr
Freitag: 07:30 bis 16:00 Uhr

Serviceannahme



Montag - Donnerstag: 07:30 bis 17:30 Uhr
Freitag: 07:30 bis 15:00 Uhr

Werkstätte

Montag - Donnerstag: 07:30 bis 16:30 Uhr
Freitag: 07:30 bis 12:15 Uhr

02622/21990-0

FAHRZEUGBILDER



- (1) Die angegebenen Werte über Kraftstoffverbrauch und CO₂-Emissionen wurden nach den vorgeschriebenen Messverfahren gem. VO (EG) 715/2007 ermittelt. Als Basis für die Verbrauchsermittlung gilt der ECE-Fahrzyklus (NEFZ). Dieser setzt sich aus ca. einem Drittel Fahrt innerorts und zwei Drittel außerorts (gemessen an der Wegstrecke) zusammen. Zusätzlich zum Verbrauch wird die CO₂-Emission gemessen.

Sonderausstattungen können diese Werte erhöhen. Die Angaben zu Kraftstoffverbrauch und CO₂-Emissionen sind überdies abhängig von der gewählten Rad- und Reifengröße. Die Angaben beziehen sich daher nicht auf das konkrete Fahrzeug und sind nicht Bestandteil des Angebots, sondern dienen allein Vergleichszwecken zwischen den verschiedenen Fahrzeugtypen. Weitere Details bzw. Informationen zum konkreten Fahrzeug können der beim Händler aufliegenden Typengenehmigung entnommen werden. Alle Angaben ohne Gewähr. Irrtümer vorbehalten.