

# MINI COUNTRYMAN SE ALL4



**Kaufpreis:** € 42.980,-

Finanzierung um monatl. € 367,-


Neupreis € 56.802,-

Erstzulassung 11.2024

Kilometer 22.500 km


Angebotsnummer 2843814



Motor | Abgasnorm  
 **Elektroantrieb | Alternativ**

Antrieb  
 **Allradantrieb**

Polsterung  
 **Kunstleder, vescin-/kombination schwarz/b**

Leistung  
 **306 PS/225kW**

Getriebe  
 **Automatik**

Sitzplätze  
 **5**

Farbe  
 **grau**

## HIGHLIGHTS



Driving Assistant



Head-up Display



LED-Scheinwerfer



Navigationssystem Professional



Sitzheizung Fahrer und Beifahrer

## AUSSTATTUNGSÜBERSICHT

### KOMFORT / FAHRASSISTENZ

Bordcomputer  
Anhängerkupplung el. Schwenkbar  
Multifunktionslenkrad  
Allradsystem  
Panorama Glasdach  
Innen- und Außenspiegel, automatisch abblendend  
Parkassistent  
Komfortzugang  
Navigationssystem Professional

LED-Scheinwerfer mit erweiterten Umfängen  
Park Distance Control (PDC)  
Lederlenkrad  
Head-up Display  
Spurverlassenswarnung  
LED-Scheinwerfer  
Lenkradheizung  
Sonnenschutzverglasung  
Automatik

Geschwindigkeitsregelung  
Alarmanlage  
Handy-Vorbereitung  
Fernlichtassistent

Klimaautomatik  
DAB Tuner  
Sitzheizung Fahrer und Beifahrer

## EXTERIEUR / INTERIEUR

Classic Trim  
Ablage für Wireless Charging

Leichtmetallräder 18 Zoll  
Leichtmetallräder

## EDITIONEN / PAKETE

Driving Assistant  
Paket M Plus

MINI Experience Modes

## SONSTIGES

Gepäckraumtrennetz

AC-Laden Professional (mehrphasig)

## WEITERE AUSSTATTUNG

Fahrzeugnummer: 9M890011



## GADY AUTOMOBILE GMBH

Leibnitzer Strasse 76  
8403 Lebring

Automobile  
Montag - Freitag: 08:00 bis 17:00 Uhr  
Samstag: 09:00 bis 12:00 Uhr

Teile & Zubehör  
Montag - Freitag: 08:00 bis 17:00 Uhr

Serviceannahme  
Montag - Freitag: 08:00 bis 17:00 Uhr

Werkstätte  
Montag - Freitag: 08:00 bis 17:00 Uhr

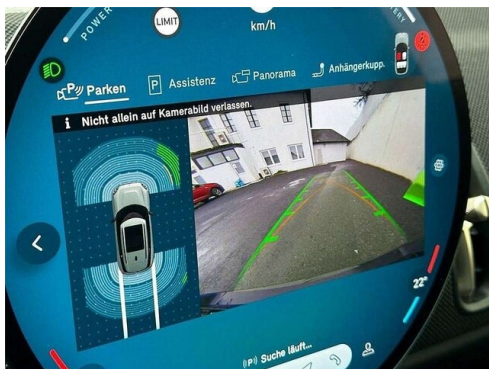

03182/24570

## FAHRZEUGBILDER



Mitglied der GADY Family







- (1) Die angegebenen Werte über Kraftstoffverbrauch und CO<sub>2</sub>-Emissionen wurden nach den vorgeschriebenen Messverfahren gem. VO (EG) 715/2007 ermittelt. Als Basis für die Verbrauchsermittlung gilt der ECE-Fahrzyklus (NEFZ). Dieser setzt sich aus ca. einem Drittel Fahrt innerorts und zwei Drittel außerorts (gemessen an der Wegstrecke) zusammen. Zusätzlich zum Verbrauch wird die CO<sub>2</sub>-Emission gemessen.

Sonderausstattungen können diese Werte erhöhen. Die Angaben zu Kraftstoffverbrauch und CO<sub>2</sub>-Emissionen sind überdies abhängig von der gewählten Rad- und Reifengröße. Die Angaben beziehen sich daher nicht auf das konkrete Fahrzeug und sind nicht Bestandteil des Angebots, sondern dienen allein Vergleichszwecken zwischen den verschiedenen Fahrzeugtypen. Weitere Details bzw. Informationen zum konkreten Fahrzeug können der beim Händler aufliegenden Typengenehmigung entnommen werden. Alle Angaben ohne Gewähr. Irrtümer vorbehalten.