

MINI COUNTRYMAN SE ALL4



Kaufpreis: € 42.480,-

Finanzierung um monatl. € 363,-


Neupreis € 56.802,-

Erstzulassung 11.2024

Kilometer 22.500 km


Angebotsnummer 2843814



Motor | Abgasnorm
 **Elektroantrieb | Alternativ**

Antrieb
 **Allradantrieb**

Polsterung
 **Kunstleder, vescin-/kombination schwarz/b**

Leistung
 **306 PS/225kW**

Sitzplätze
 **5**

Getriebe
 **Automatik**

Farbe
 **grau**

HIGHLIGHTS



Driving Assistant



Head-up Display



LED-Scheinwerfer



Navigationssystem Professional



Sitzheizung Fahrer und Beifahrer

AUSSTATTUNGSÜBERSICHT

KOMFORT / FAHRASSISTENZ

Bordcomputer
Park Distance Control (PDC)
LED-Scheinwerfer mit erweiterten Umfängen
Lederlenkrad
Spurverlassenswarnung
Innen- und Außenspiegel, automatisch abblendend
Parkassistent
Komfortzugang
Automatik

Anhängerkupplung el. Schwenkbar
Multifunktionslenkrad
Allradsystem
Head-up Display
Panorama Glasdach
LED-Scheinwerfer
Lenkradheizung
Sonnenschutzverglasung
Navigationssystem Professional

Geschwindigkeitsregelung
Alarmanlage
Handy-Vorbereitung
Fernlichtassistent

Klimaautomatik
DAB Tuner
Sitzheizung Fahrer und Beifahrer

EXTERIEUR / INTERIEUR

Classic Trim
Ablage für Wireless Charging

Leichtmetallräder 18 Zoll
Leichtmetallräder

EDITIONEN / PAKETE

Driving Assistant
MINI Experience Modes

Paket M Plus

SONSTIGES

Gepäckraumtrennetz

AC-Laden Professional (mehrphasig)

WEITERE AUSSTATTUNG

Fahrzeugnummer: 9M890011



GADY AUTOMOBILE GMBH

Leibnitzer Strasse 76
8403 Lebring

Automobile
Montag - Freitag: 08:00 bis 17:00 Uhr
Samstag: 09:00 bis 12:00 Uhr

Teile & Zubehör
Montag - Freitag: 08:00 bis 17:00 Uhr

Serviceannahme
Montag - Freitag: 08:00 bis 17:00 Uhr

Werkstätte
Montag - Freitag: 08:00 bis 17:00 Uhr

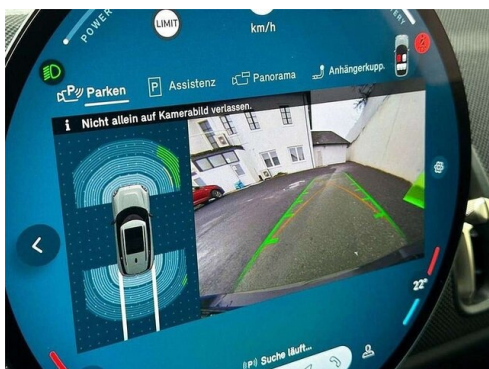

03182/24570

FAHRZEUGBILDER



Mitglied der GADY Family







- (1) Die angegebenen Werte über Kraftstoffverbrauch und CO₂-Emissionen wurden nach den vorgeschriebenen Messverfahren gem. VO (EG) 715/2007 ermittelt. Als Basis für die Verbrauchsermittlung gilt der ECE-Fahrzyklus (NEFZ). Dieser setzt sich aus ca. einem Drittel Fahrt innerorts und zwei Drittel außerorts (gemessen an der Wegstrecke) zusammen. Zusätzlich zum Verbrauch wird die CO₂-Emission gemessen.

Sonderausstattungen können diese Werte erhöhen. Die Angaben zu Kraftstoffverbrauch und CO₂-Emissionen sind überdies abhängig von der gewählten Rad- und Reifengröße. Die Angaben beziehen sich daher nicht auf das konkrete Fahrzeug und sind nicht Bestandteil des Angebots, sondern dienen allein Vergleichszwecken zwischen den verschiedenen Fahrzeugtypen. Weitere Details bzw. Informationen zum konkreten Fahrzeug können der beim Händler aufliegenden Typengenehmigung entnommen werden. Alle Angaben ohne Gewähr. Irrtümer vorbehalten.