



Kaufpreis: € 47.890,-

Finanzierung um monatl. € 409,-

Neupreis € 73.068,-

Erstzulassung 02.2025

Kilometer 16.000 km

Angebotsnummer 2871946



Motor | Abgasnorm
Dieselmotor | EURO 6e

Leistung
190 PS/140kW

Hubraum
1995 ccm

CO2 (1)
144 g/km

Getriebe
Automatik

Antrieb
Allradantrieb

Sitzplätze
5

Farbe
skyscraper grau

Polsterung
Kunstleder, sensatec perforiert | schwarz

HIGHLIGHTS



Driving Assistant



Sitzheizung Fahrer
und Beifahrer

AUSSTATTUNGSÜBERSICHT

KOMFORT / FAHRASSISTENZ

BMW Live Cockpit Professional

Parkassistent plus

Allradsystem

aktive Geschwindigkeitsregelung

Connected Drive

Teleservice BMW

Aktiver Fussgängerschutz

Sonnenschutzverglasung

Automatik

Klimaautomatik

Ambientes Licht

Active Guard Plus

Lordosenstütze

Innen- und Außenspiegel, automatisch abblendend

Hifi Soundsystem

Komfortzugang

Connected Package Professional

Größerer Kraftstofftank

Adaptiver LED Scheinwerfer

Alarmanlage

DAB Tuner
Sportsitze
Reifendruckanzeige

Sitzheizung Fahrer und Beifahrer
Fernlichtassistent

EXTERIEUR / INTERIEUR

Sport-Lenkrad
Shadow Line
Ablage für Wireless Charging

Dachreling Hochglanz Shadow Line
Interieurleisten Dark Graphite

EDITIONEN / PAKETE

Ablagenpaket
Innovationspaket

Driving Assistant

SONSTIGES

Reifenreparatur-Set
Anhängerkupplung
Radschraubensicherung
Fondkopfstützen klappbar

Personal eSIM
Rekuperationssystem
Beifahrerairbag-Deaktivierung

WEITERE AUSSTATTUNG

18" LM Rad V Speiche 780, Gesetzlicher Notruf, Steuerung Infotainment, Gudance Paket



AUTOFREY GMBH

Alpenstraße 85
5020 Salzburg

Automobile

Montag - Freitag: 08:00 bis 18:00 Uhr
Samstag: 09:00 bis 12:00 Uhr

Teile & Zubehör

Montag - Freitag: 08:00 bis 17:00 Uhr

Serviceannahme

Montag - Freitag: 07:00 bis 18:00 Uhr

Werkstätte

Montag - Freitag: 07:00 bis 18:00 Uhr

0662/623581

FAHRZEUGBILDER

AutoFrey

Wir tun mehr.



AutoFrey

Wir tun mehr.



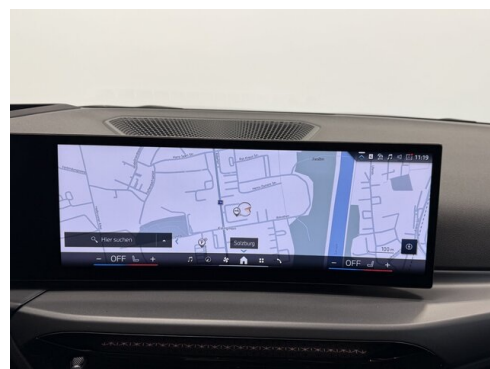

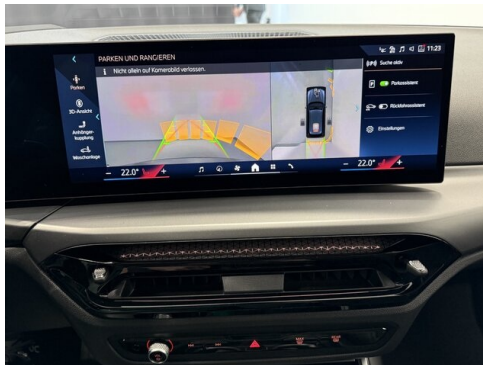
AutoFrey

Wir tun mehr.



AutoFrey

Wir tun mehr.





- (1) Die angegebenen Werte über Kraftstoffverbrauch und CO₂-Emissionen wurden nach den vorgeschriebenen Messverfahren gem. VO (EG) 715/2007 ermittelt. Als Basis für die Verbrauchsermittlung gilt der ECE-Fahrzyklus (NEFZ). Dieser setzt sich aus ca. einem Drittel Fahrt innerorts und zwei Drittel außerorts (gemessen an der Wegstrecke) zusammen. Zusätzlich zum Verbrauch wird die CO₂-Emission gemessen.

Sonderausstattungen können diese Werte erhöhen. Die Angaben zu Kraftstoffverbrauch und CO₂-Emissionen sind überdies abhängig von der gewählten Rad- und Reifengröße. Die Angaben beziehen sich daher nicht auf das konkrete Fahrzeug und sind nicht Bestandteil des Angebots, sondern dienen allein Vergleichszwecken zwischen den verschiedenen Fahrzeugtypen. Weitere Details bzw. Informationen zum konkreten Fahrzeug können der beim Händler aufliegenden Typengenehmigung entnommen werden. Alle Angaben ohne Gewähr. Irrtümer vorbehalten.