



Kaufpreis: € 39.900,-


Finanzierung um monatl. € 341,-


Neupreis € 78.720,-

Erstzulassung 05.2022


Kilometer 127.500 km

Angebotsnummer 2910916

 Motor | Abgasnorm
Dieselmotor | EURO 6d


 Verbrauch | CO2 (1)
4.9 l/100km | 144 g/km

 Sitzplätze
4


 Leistung
286 PS/210kW

 Getriebe
Automatik

 Farbe
dravitgrau metallic

 Hubraum
2993 ccm

 Antrieb
Allradantrieb

 Polsterung
**Leder, vernasca
schwarz/kontrast blau**

HIGHLIGHTS



Modell M Sport



Sitzheizung Fahrer
und Beifahrer

AUSSTATTUNGSÜBERSICHT

KOMFORT / FAHRASSISTENZ

BMW Live Cockpit Professional
M-Lenkrad
Allradsystem
aktive Geschwindigkeitsregelung
Innenspiegel, automatisch abblendend
WLAN Hotspot
Parkassistent
Hifi Soundsystem
Sitze elektr. verstellbar mit Memory
Teleservice BMW

Ambientes Licht
Active Guard Plus
Lordosenstütze
Innen- und Außenspiegel, automatisch abblendend
Lehnenbreitenverstellung
Connected Drive
M-Sportfahrwerk
Heckklappenbetätigung autom.
Sportlenkung variabel
Komfortzugang

Telefonie mit Wireless Charging
Sonnenschutzverglasung
Aktiver Fussgängerschutz
Klimaautomatik
DAB Tuner
Sitzheizung Fahrer und Beifahrer
Reifendruckanzeige

Größerer Kraftstofftank
Connected Package Professional
Automatik
Alarmanlage
LED Nebelscheinwerfer
Fernlichtassistent

EXTERIEUR / INTERIEUR

Interieurleisten Aluminium Tetragon
Shadow Line
BMW Leuchten Shadow Line

M Leichtmetallräder 19 Zoll
Dachhimmel anthrazit
Instrumententafel Sensatec

EDITIONEN / PAKETE

Ablagenpaket
M-Aerodynamikpaket

Modell M Sport
Ö.-Paket

SONSTIGES

Rekuperationssystem
Beifahrerairbag-Deaktivierung

Radschraubensicherung
EfficientDynamics



DENZEL ZITTA GMBH

Parndorfer Straße 22
2460 Bruckneudorf

Automobile

Montag - Freitag: 08:00 bis 18:00 Uhr
Samstag: 09:00 bis 12:00 Uhr

Teile & Zubehör

Montag - Freitag: 07:30 bis 17:00 Uhr

Serviceannahme

Montag - Freitag: 07:30 bis 16:15 Uhr

Werkstätte

Montag - Freitag: 07:30 bis 16:15 Uhr

+43(2162) 64136

FAHRZEUGBILDER



(1) Die angegebenen Werte über Kraftstoffverbrauch und CO₂-Emissionen wurden nach den vorgeschriebenen Messverfahren gem. VO (EG) 715/2007 ermittelt. Als Basis für die Verbrauchsermittlung gilt der ECE-Fahrzyklus (NEFZ). Dieser setzt sich aus ca. einem Drittel Fahrt innerorts und zwei Drittel außerorts (gemessen an der Wegstrecke) zusammen. Zusätzlich zum Verbrauch wird die CO₂-Emission gemessen.

Sonderausstattungen können diese Werte erhöhen. Die Angaben zu Kraftstoffverbrauch und CO₂-Emissionen sind überdies abhängig von der gewählten Rad- und Reifengröße. Die Angaben beziehen sich daher nicht auf das konkrete Fahrzeug und sind nicht Bestandteil des Angebots, sondern dienen allein Vergleichszwecken zwischen den verschiedenen Fahrzeugtypen. Weitere Details bzw. Informationen zum konkreten Fahrzeug können der beim Händler aufliegenden Typengenehmigung entnommen werden. Alle Angaben ohne Gewähr. Irrtümer vorbehalten.