

# SKODA OCTAVIA COMBI 2.0 TDI 4X4 SCOU



**Kaufpreis:** € 14.990,-

Finanzierung um monatl. € 128,-


Neupreis € 36.180,-

Erstzulassung 02.2015


Kilometer 157.000 km

Angebotsnummer 2912439

 Motor | Abgasnorm  
**Dieselmotor | EURO 6**


 Verbrauch | CO2 (1)  
**4.9 l/100km | 134 g/km**

 Sitzplätze  
**5**


 Leistung  
**184 PS/135kW**

 Getriebe  
**Automatik**

 Farbe  
**grau**

 Hubraum  
**1968 ccm**

 Antrieb  
**Allradantrieb**

 Polsterung  
**Individualpolsterung,  
anthrazit**

## HIGHLIGHTS



Sitzheizung Fahrer  
und Beifahrer

## AUSSTATTUNGSÜBERSICHT

### KOMFORT / FAHRASSISTENZ

Zentralverriegelung  
Bordcomputer  
Regensensor  
Multifunktionslenkrad  
Lederlenkrad  
Armauflage vorne  
Bordmonitor  
Fahrndynamik Regelsysteme  
Automatik  
Geschwindigkeitsregelung

Servolenkung  
Nebelscheinwerfer  
Park Distance Control (PDC)  
Allradsystem  
Spurwechselwarnung  
Spurverlassenswarnung  
Tagfahrlichtschaltung  
Schiebedach  
Navigationssystem  
Klimaautomatik

Komfortsitz  
Sitzheizung Fahrer und Beifahrer

Radio mit CD  
Xenon Licht

## EXTERIEUR / INTERIEUR

Leichtmetallräder

Dachreling

## SONSTIGES

Airbags  
Heckscheibenwischer  
Kindersitzbefestigung Isofix

Anhängerkupplung  
ABS

## WEITERE AUSSTATTUNG

Standheizung, ACC, Panorama Glasdach,



## THUM & UNTERBERGER GMBH

Peggetzstraße 10  
9900 Lienz

Automobile

Montag - Freitag: 09:00 bis 18:00 Uhr  
Samstag: 09:00 bis 12:00 Uhr

Teile & Zubehör

Montag - Donnerstag: 08:00 bis 16:50 Uhr  
Freitag: 08:00 bis 16:00 Uhr

Serviceannahme

Montag - Donnerstag: 08:00 bis 16:50 Uhr  
Freitag: 08:00 bis 16:00 Uhr

Werkstätte

Montag - Donnerstag: 08:00 bis 16:50 Uhr  
Freitag: 08:00 bis 16:00 Uhr

+43(4852)63333

## FAHRZEUGBILDER





- (1) Die angegebenen Werte über Kraftstoffverbrauch und CO<sub>2</sub>-Emissionen wurden nach den vorgeschriebenen Messverfahren gem. VO (EG) 715/2007 ermittelt. Als Basis für die Verbrauchsermittlung gilt der ECE-Fahrzyklus (NEFZ). Dieser setzt sich aus ca. einem Drittel Fahrt innerorts und zwei Drittel außerorts (gemessen an der Wegstrecke) zusammen. Zusätzlich zum Verbrauch wird die CO<sub>2</sub>-Emission gemessen.

Sonderausstattungen können diese Werte erhöhen. Die Angaben zu Kraftstoffverbrauch und CO<sub>2</sub>-Emissionen sind überdies abhängig von der gewählten Rad- und Reifengröße. Die Angaben beziehen sich daher nicht auf das konkrete Fahrzeug und sind nicht Bestandteil des Angebots, sondern dienen allein Vergleichszwecken zwischen den verschiedenen Fahrzeugtypen. Weitere Details bzw. Informationen zum konkreten Fahrzeug können der beim Händler aufliegenden Typengenehmigung entnommen werden. Alle Angaben ohne Gewähr. Irrtümer vorbehalten.