



Kaufpreis: € 83.890,-

Finanzierung um monatl. € 716,-

Neupreis **€ 104.124,-**

Erstzulassung **11.2025**

Kilometer **14.000 km**

Angebotsnummer **2914208**



Motor | Abgasnorm
Benzinmotor | EURO 6e

Leistung
381 PS/280kW

Hubraum
2998 ccm

Verbrauch | CO2 (1)
6.7 l/100km | 178 g/km

Getriebe
Automatik


Antrieb
Allradantrieb

Sitzplätze
5

Farbe
alpinweiß

Polsterung
**Kunstleder, veganza
perforiert und gesteppt**

HIGHLIGHTS



AUSSTATTUNGSÜBERSICHT

KOMFORT / FAHRASSISTENZ

M Sportbremse, rot hochglänzend
Ambientes Licht
Parkassistent plus
Active Guard
Sitzheizung Fondsitze
Sportlenkung variabel
Komfortzugang
Aktiver Fussgängerschutz
Adaptives M Fahrwerk

BMW Live Cockpit Professional
M-Lenkrad
Allradsystem
Lordosenstütze
Sitze elektr. verstellbar mit Memory
aktive Sitzbelüftung
TeleServices
Sonnenschutzverglasung
Automatik

M-Sicherheitsgurt
Klimaautomatik
DAB Tuner
Sitzheizung Fahrer und Beifahrer
Reifendruckanzeige

Adaptiver LED Scheinwerfer
Alarmanlage
Harman Kardon Surround Soundsystem
Sportsitze

EXTERIEUR / INTERIEUR

Innenraumkamera
BMW Leuchten Shadow Line
Ablage für Wireless Charging

Shadow Line
Dachhimmel anthrazit

EDITIONEN / PAKETE

BMW Iconic Glow Exterieurpaket
Paket Komfort
M Interieurdekor Aluminium Feinschliff

Driving Assistant
Driving Assistant Plus
M Sportpaket Pro

SONSTIGES

Reifenreparatur-Set
Sonnenschutzrollo Heckscheibe
Rekuperationssystem
Spezifische Zusatzumfänge M Sportpaket Pro

Personal eSIM
Gepäckraumtrennetz
Radschraubensicherung

WEITERE AUSSTATTUNG

BMW LM Rad Doppelspeiche 1036M, Travel & Comfort Rail System, Gesetzlicher Notruf, Ausstattungspaket Professional, M Shadow Line mit erweitertem Umfang, Assistenz Paket DE, M Sport Exterieurumfänge, M Sport Interieurumfänger



AUTOFREY GMBH

Alpenstraße 85
5020 Salzburg

Automobile
Montag - Freitag: 08:00 bis 18:00 Uhr
Samstag: 09:00 bis 12:00 Uhr



Teile & Zubehör
Montag - Freitag: 08:00 bis 17:00 Uhr

Serviceannahme
Montag - Freitag: 07:00 bis 18:00 Uhr

Werkstätte
Montag - Freitag: 07:00 bis 18:00 Uhr

0662/623581

FAHRZEUGBILDER





- (1) Die angegebenen Werte über Kraftstoffverbrauch und CO₂-Emissionen wurden nach den vorgeschriebenen Messverfahren gem. VO (EG) 715/2007 ermittelt. Als Basis für die Verbrauchsermittlung gilt der ECE-Fahrzyklus (NEFZ). Dieser setzt sich aus ca. einem Drittel Fahrt innerorts und zwei Drittel außerorts (gemessen an der Wegstrecke) zusammen. Zusätzlich zum Verbrauch wird die CO₂-Emission gemessen.

Sonderausstattungen können diese Werte erhöhen. Die Angaben zu Kraftstoffverbrauch und CO₂-Emissionen sind überdies abhängig von der gewählten Rad- und Reifengröße. Die Angaben beziehen sich daher nicht auf das konkrete Fahrzeug und sind nicht Bestandteil des Angebots, sondern dienen allein Vergleichszwecken zwischen den verschiedenen Fahrzeugtypen. Weitere Details bzw. Informationen zum konkreten Fahrzeug können der beim Händler aufliegenden Typengenehmigung entnommen werden. Alle Angaben ohne Gewähr. Irrtümer vorbehalten.