

BMW 220i GRAN COUPE



Kaufpreis: € 43.900,-

Finanzierung um monatl. € 375,-

Neupreis € 59.676,-

Erstzulassung 05.2025

Kilometer 9.000 km

Angebotsnummer 2918174



Motor | Abgasnorm
Benzinmotor | EURO 6e

Leistung
156 PS/115kW

Hubraum
1499 ccm

Getriebe
Automatik


Antrieb
Frontantrieb

Sitzplätze
5

Farbe
tansanitblau metalli

Polsterung
**Kunstleder, veganza
perforiert mokka**

HIGHLIGHTS



AUSSTATTUNGSÜBERSICHT

KOMFORT / FAHRASSISTENZ

Zentralverriegelung
M-Lenkrad
Panorama Glasdach
Innenspiegel, automatisch abblendend
Sitze elektr. verstellbar mit Memory
Komfortzugang
Sonnenschutzverglasung
Adaptives M Fahrwerk
Automatikgetriebe mit Schaltwippen

BMW Live Cockpit Professional
Head-up Display
Innen- und Außenspiegel, automatisch abblendend
Lenkradheizung
Parkassistent professional
TeleServices
Aktiver Fussgängerschutz
Adaptiver LED Scheinwerfer
Klimaautomatik

Alarmanlage
Auffahrwarnung mit City-Anbremsfunktion
Sitzheizung Fahrer und Beifahrer
Sportsitze

DAB Tuner
Harman Kardon Surround Soundsystem
Fernlichtassistent
Reifendruckanzeige

EXTERIEUR / INTERIEUR

Interieurdekore Illuminated Aluminium graphit
Shadow Line
Kindersitzbefestigung Beifahrersitz

M Leichtmetallräder 19 Zoll
Dachhimmel anthrazit
Ablage für Wireless Charging

EDITIONEN / PAKETE

Driving Assistant Professional
M-Sportpaket

Innovationspaket

SONSTIGES

Airbags
Personal eSIM
Rekuperationssystem
EfficientDynamics

Reifenreparatur-Set
Anhängerkupplung
Radschraubensicherung



WOLFGANG DENZEL AG

Feldkirchner Straße 90
9020 Klagenfurt

Automobile

Montag - Freitag: 07:00 bis 18:00 Uhr
Samstag: 09:00 bis 12:00 Uhr

Teile & Zubehör

Montag - Freitag: 07:00 bis 17:00 Uhr

Serviceannahme



Montag - Donnerstag: 07:00 bis 18:00 Uhr
Freitag: 07:00 bis 17:00 Uhr

Werkstätte

Montag - Donnerstag: 07:00 bis 18:00 Uhr
Freitag: 07:00 bis 17:00 Uhr

+43(463)45400

FAHRZEUGBILDER



(1) Die angegebenen Werte über Kraftstoffverbrauch und CO₂-Emissionen wurden nach den vorgeschriebenen Messverfahren gem. VO (EG) 715/2007 ermittelt. Als Basis für die Verbrauchsermittlung gilt der ECE-Fahrzyklus (NEFZ). Dieser setzt sich aus ca. einem Drittel Fahrt innerorts und zwei Drittel außerorts (gemessen an der Wegstrecke) zusammen. Zusätzlich zum Verbrauch wird die CO₂-Emission gemessen.

Sonderausstattungen können diese Werte erhöhen. Die Angaben zu Kraftstoffverbrauch und CO₂-Emissionen sind überdies abhängig von der gewählten Rad- und Reifengröße. Die Angaben beziehen sich daher nicht auf das konkrete Fahrzeug und sind nicht Bestandteil des Angebots, sondern dienen allein Vergleichszwecken zwischen den verschiedenen Fahrzeugtypen. Weitere Details bzw. Informationen zum konkreten Fahrzeug können der beim Händler aufliegenden Typengenehmigung entnommen werden. Alle Angaben ohne Gewähr. Irrtümer vorbehalten.