

BMW 216i ACTIVE TOURER

BMW PREMIUM SELECTION INKL. 24 MONATE GARANTIE



Kaufpreis: € 28.795,-

Finanzierung um monatl. € 246,-

Neupreis € 40.092,-

Erstzulassung 07.2025

Kilometer 10.000 km

Angebotsnummer 2924023

BMW
Premium Selection  

 Motor | Abgasnorm
Benzinmotor | EURO 6e

 Leistung
122 PS/90kW

 Hubraum
1499 ccm

 CO2 (1)
140 g/km

 Getriebe
Automatik

 Antrieb
Frontantrieb

 Sitzplätze
5

 Farbe
alpinweiß

 Polsterung
Stoff, 'arktur' anthracite

HIGHLIGHTS



Sitzheizung Fahrer
und Beifahrer

AUSSTATTUNGSÜBERSICHT

KOMFORT / FAHRASSISTENZ

Servolenkung
Active Guard
TeleServices
Sonnenschutzverglasung
7-Gang Steptronic Getriebe DKG
Alarmanlage
Auffahrwarnung mit City-Anbremsfunktion
Reifendruckanzeige

Zentralverriegelung
Parkassistent
Aktiver Fussgängerschutz
Größerer Kraftstofftank
Klimaautomatik
DAB Tuner
Sitzheizung Fahrer und Beifahrer

EXTERIEUR / INTERIEUR

Interieurleist Quarzsilber matt genarbt
Dachreling Hochglanz Shadow Line
Leichtmetallräder 16 Zoll
Dachreling

Reifenpannenset Plus
Shadow Line
Kindersitzbefestigung Beifahrersitz

SONSTIGES

Airbags
EfficientDynamics

Personal eSIM

WEITERE AUSSTATTUNG

Fahrzeug verfügbar ab 4 Monate nach Erstzulassung

VERSICHERUNG

DIE BMW PREMIUM SELECTION KASKOVERSICHERUNG ⁽²⁾ FÜR IHREN BMW GEBRAUCHTWAGEN.

Wählen Sie zwischen der Vollkaskoversicherung für BMW Premium Selection Fahrzeuge ab einem Fahrzeugalter von 12 Monaten und 1 Tag und der Parkschadenkaskoversicherung für BMW Premium Selection Fahrzeuge ab einem Fahrzeugalter von 24 Monaten und 1 Tag.

Weitere Informationen und individuelle Angebote erhalten Sie gerne beim BMW Partner in Ihrer Nähe.

DIE BMW PREMIUM SELECTION KASKOVERSICHERUNG DECKT SCHÄDEN DURCH:

- Selbstverursachter Unfallschaden (nur in Kombination mit der Vollkaskoversicherung)
- Parkschäden
- Vandalismus
- Glasbruch
- Kollision mit Federwild und Haustieren
- Dachlawinen
- Brand
- Explosion und Kurzschlüsse
- Tierbisse
- Diebstahl
- Unbefugten Gebrauch
- Naturgewalten

IHRE VORTEILE MIT DER BMW PREMIUM SELECTION KASKOVERSICHERUNG:

- Bei der Reparatur in Ihrer BMW Vertragswerkstätte reduziert sich der Selbstbehalt um 50% ⁽¹⁾
- Bei Fahrzeugausfall ist ein Leihwagen bei Ihrem BMW Händler inklusive
- Fahrtechnik-Training inklusive ⁽²⁾
- Fixer Selbstbehalt ohne Prozentklausel
- Differenz zw. Wiederbeschaffungswert und aushaftendem Finanzierungskapital aus Leasing- und Kreditvertrag wird ersetzt.

Versicherungspartner: Generali Versicherung AG. Irrtümer, Druckfehler und Änderungen vorbehalten. Stand Dezember 2017.

⁽²⁾ BMW Austria Leasing GmbH / BMW Austria Bank GmbH, Siegfried-Marcus-Straße 24, 5020 Salzburg, Versicherungsvermittlung in der Form Versicherungsagent als Nebengewerbe mit der Berechtigung zum Empfang von Prämien, GISA-Zahl.: 17752213 / 27506349, Agenturverhältnis mit Generali Versicherung AG. Angebot freibleibend. Verfügbarkeiten, Änderungen und Irrtümer vorbehalten. Versicherungspartner: Generali Versicherung AG. Irrtümer, Druckfehler und Änderungen vorbehalten. Stand Dezember 2017.

⁽³⁾ Ausgenommen bei Naturgewalten und Bruchschäden an Scheiben sowie eines Glasdaches.

⁽⁴⁾ Nur gültig in Kombination mit Haftpflicht- und Kaskoversicherung. Fahrzeugausfall aufgrund technischen Gebrechens, durch Unfall nicht fahrbereit oder Diebstahl.



BMW WIEN HEILIGENSTADT

Heiligenstädter Lände 27
1190 Wien

Neue Automobile

Montag - Freitag: 08:00 bis 18:00 Uhr

Samstag: 09:00 bis 12:00 Uhr

Teile & Zubehör

Montag - Donnerstag: 7:30 bis 17:00 Uhr

Freitag: 7:30 bis 16:00 Uhr


Serviceannahme

Montag - Freitag: 07:00 bis 18:00 Uhr





01/36061-4215

FAHRZEUGBILDER



BMW PREMIUM SELECTION.
GEBRAUCHTE AUTOMOBILE.

-  MIND. 12 MONATE BMW PREMIUM SELECTION GARANTIE
-  360 GRAD CHECK
-  WARTUNGSFREI FÜR 6 MONATE / 10.000 KM
-  LEASING UND FINANZIERUNG
-  GEPRÜFTE FAHRZEUGHISTORIE

BMW PREMIUM SELECTION
www.bmw.de/premiumselection

(1) Die angegebenen Werte über Kraftstoffverbrauch und CO₂-Emissionen wurden nach den vorgeschriebenen Messverfahren gem. VO (EG) 715/2007 ermittelt. Als Basis für die Verbrauchsermittlung gilt der ECE-Fahrzyklus (NEFZ). Dieser setzt sich aus ca. einem Drittel Fahrt innerorts und zwei Drittel außerorts (gemessen an der Wegstrecke) zusammen. Zusätzlich zum Verbrauch wird die CO₂-Emission gemessen.

Sonderausstattungen können diese Werte erhöhen. Die Angaben zu Kraftstoffverbrauch und CO₂-Emissionen sind überdies abhängig von der gewählten Rad- und Reifengröße. Die Angaben beziehen sich daher nicht auf das konkrete Fahrzeug und sind nicht Bestandteil des Angebots, sondern dienen allein Vergleichszwecken zwischen den verschiedenen Fahrzeugtypen. Weitere Details bzw. Informationen zum konkreten Fahrzeug können der beim Händler aufliegenden Typengenehmigung entnommen werden. Alle Angaben ohne Gewähr. Irrtümer vorbehalten.