

# BMW 216i ACTIVE TOURER



**Kaufpreis:** € 29.595,-

Finanzierung um monatl. € 253,-

Neupreis € 40.092,-

Erstzulassung 07.2025

Kilometer 10.000 km

Angebotsnummer 2924023



Motor | Abgasnorm  
**Benzinmotor | EURO 6e**

Leistung  
**122 PS/90kW**

Hubraum  
**1499 ccm**

CO<sub>2</sub> (1)  
**140 g/km**

Getriebe  
**Automatik**

Antrieb  
**Frontantrieb**

Sitzplätze  
**5**

Farbe  
**alpinweiß**

Polsterung  
**Stoff, 'arktur' anthracite**

## HIGHLIGHTS



Sitzheizung Fahrer  
und Beifahrer

## AUSSTATTUNGSÜBERSICHT

### KOMFORT / FAHRASSISTENZ

Zentralverriegelung  
Active Guard  
TeleServices  
Sonnenschutzverglasung  
7-Gang Steptronic Getriebe DKG  
Alarmanlage  
DAB Tuner  
Reifendruckanzeige

Servolenkung  
Parkassistent  
Aktiver Fussgängerschutz  
Größerer Kraftstofftank  
Klimaautomatik  
Auffahrwarnung mit City-Anbremsfunktion  
Sitzheizung Fahrer und Beifahrer

### EXTERIEUR / INTERIEUR

Interieurleist Quarzsilber matt genarbt

Reifenpannenset Plus

Dachreling Hochglanz Shadow Line  
Leichtmetallräder 16 Zoll  
Dachreling

Shadow Line  
Kindersitzbefestigung Beifahrersitz

## SONSTIGES

Airbags  
EfficientDynamics

Personal eSIM

## WEITERE AUSSTATTUNG

Fahrzeug verfügbar ab 4 Monate nach Erstzulassung



## BMW WIEN HEILIGENSTADT

Heiligenstädter Lände 27  
1190 Wien

Neue Automobile

Montag - Freitag: 08:00 bis 18:00 Uhr

Samstag: 09:00 bis 12:00 Uhr

Teile & Zubehör

Montag - Freitag: 07:30 bis 18:00 Uhr

Samstag: 09:00 bis 12:00 Uhr





Serviceannahme

Montag - Freitag: 07:00 bis 18:00 Uhr

01/36061-4215

## FAHRZEUGBILDER



**BMW PREMIUM SELECTION.**  
GEBRAUCHTE AUTOMOBILE.

- MIND. 12 MONATE BMW PREMIUM SELECTION GARANTIE
- 360 GRAD CHECK
- WARTUNGSFREI FÜR 6 MONATE / 10.000 KM
- LEASING UND FINANZIERUNG
- GEPRÜFTE FAHRZEUGHISTORIE

**BMW PREMIUM SELECTION**

(1) Die angegebenen Werte über Kraftstoffverbrauch und CO<sub>2</sub>-Emissionen wurden nach den vorgeschriebenen Messverfahren gem. VO (EG) 715/2007 ermittelt. Als Basis für die Verbrauchsermittlung gilt der ECE-Fahrzyklus (NEFZ). Dieser setzt sich aus ca. einem Drittel Fahrt innerorts und zwei Drittel außerorts (gemessen an der Wegstrecke) zusammen. Zusätzlich zum Verbrauch wird die CO<sub>2</sub>-Emission gemessen.

Sonderausstattungen können diese Werte erhöhen. Die Angaben zu Kraftstoffverbrauch und CO<sub>2</sub>-Emissionen sind überdies abhängig von der gewählten Rad- und Reifengröße. Die Angaben beziehen sich daher nicht auf das konkrete Fahrzeug und sind nicht Bestandteil des Angebots, sondern dienen allein Vergleichszwecken zwischen den verschiedenen Fahrzeugtypen. Weitere Details bzw. Informationen zum konkreten Fahrzeug können der beim Händler aufliegenden Typengenehmigung entnommen werden. Alle Angaben ohne Gewähr. Irrtümer vorbehalten.