



Kaufpreis: € 14.850,-

Finanzierung um monatl. € 127,-

Neupreis € 47.574,-

Erstzulassung 04.2014

Kilometer 39.500 km

Angebotsnummer 2932963

NEU

Motor | Abgasnorm
**Elektroantrieb |
Alternativ**

Leistung
170 PS/125kW

Getriebe
Automatik

Antrieb
Heckantrieb

Sitzplätze
4

Farbe
**arravanigrau akzent bmw
i blau**

Polsterung
**Stoff / Leder Komb.,
kombi cassia/carumgrau**

HIGHLIGHTS


Navigationssystem
Professional


Sitzheizung Fahrer
und Beifahrer

AUSSTATTUNGSÜBERSICHT

KOMFORT / FAHRASSISTENZ

Bordcomputer
Multifunktionslenkrad
USB Audio Schnittstelle
Automatik
Navigationssystem Professional
Radio mit CD
Sitzheizung Fahrer und Beifahrer

Park Distance Control (PDC)
Standheizung
Klimaanlage
Fensterheber elektr.
Klimautomatik
Handy-Vorbereitung

EXTERIEUR / INTERIEUR

Leichtmetallräder

SONSTIGES

Airbags

Kindersitzbefestigung Isofix

ABS

WEITERE AUSSTATTUNG

Sonderausstattung: 0230 EU-spezifische Zusatzumfänge 02T7 20"LM Rad Doppelsp.430;5/5,5J20;Mischbereifung 02VB Reifendruckanzeige 02VC Reifenreparatur-Set 0428 Warndreieck/Verbandskasten 0442 Getränkehalterung 0494 Sitzheizung inkl. Hochvoltpeicher-Heizung 04T9 Wärmepumpe 04U7 Schnell-Laden Gleichstrom 04U8 Schnell-Laden Wechselstrom 0570 Stärkere Stromversorgung 05A2 LED-Scheinwerfer 05DA Beifahrerairbag-Deaktivierung 05DU Parkassistentpaket 0609 Navigationssystem Professional 06AC Intelligenter Notruf 06AE TeleServices 06AP Remote Services 07AQ Battery Certificate 07KY BMW i Interieurdesign Lodge 07NW BMW Service Inclusive 5 Jahre/60.000 km 07RS Komfort-Paket 0879 Deutsche/BA/Serviceheft 08R9 Kältemittel



H. SLAWITSCHECK GESMBH

Hart-Landstrasse 22
3304 St.Georgen am Ybbsfelde

Automobile

Montag - Freitag: 08:00 bis 18:00 Uhr
Samstag: 09:00 bis 12:00 Uhr

Teile & Zubehör

Montag - Freitag: 07:30 bis 16:30 Uhr

Serviceannahme




Montag - Freitag: 07:30 bis 16:30 Uhr

Werkstätte

Montag - Freitag: 07:30 bis 16:30 Uhr

+43(7472)66799

FAHRZEUGBILDER



(1) Die angegebenen Werte über Kraftstoffverbrauch und CO₂-Emissionen wurden nach den vorgeschriebenen Messverfahren gem. VO (EG) 715/2007 ermittelt. Als Basis für die Verbrauchsermittlung gilt der ECE-Fahrzyklus (NEFZ). Dieser setzt sich aus ca. einem Drittel Fahrt innerorts und zwei Drittel außerorts (gemessen an der Wegstrecke) zusammen. Zusätzlich zum Verbrauch wird die CO₂-Emission gemessen.

Sonderausstattungen können diese Werte erhöhen. Die Angaben zu Kraftstoffverbrauch und CO₂-Emissionen sind überdies abhängig von der gewählten Rad- und Reifengröße. Die Angaben beziehen sich daher nicht auf das konkrete Fahrzeug und sind nicht Bestandteil des Angebots, sondern dienen allein Vergleichszwecken zwischen den verschiedenen Fahrzeugtypen. Weitere Details bzw. Informationen zum konkreten Fahrzeug können der beim Händler aufliegenden Typengenehmigung entnommen werden. Alle Angaben ohne Gewähr. Irrtümer vorbehalten.