



**Kaufpreis:** € 104.990,-

Finanzierung um monatl. € 896,-

Neupreis € 154.485,-


Erstzulassung 03.2024


Kilometer 32.000 km

Angebotsnummer 2933312



 Motor | Abgasnorm  
**Dieselmotor | EURO 6e**


 CO2 (1)  
**206 g/km**

 Sitzplätze  
**7**


 Leistung  
**340 PS/250kW**

 Getriebe  
**Automatik**

 Farbe  
**grau**

 Hubraum  
**2993 ccm**

 Antrieb  
**Allradantrieb**

 Polsterung  
**Leder, merino erweitert  
schwarz**

## HIGHLIGHTS

  
BMW Paket Care

  
Sportpaket

  
Navigationssystem  
Professional

  
Sitzheizung Fahrer  
und Beifahrer

## AUSSTATTUNGSÜBERSICHT

### KOMFORT / FAHRASSISTENZ

Bordcomputer  
Multifunktionslenkrad  
Sitze elektr. verstellbar  
Allradsystem  
Automatik  
Alarmanlage  
Geschwindigkeitsregelung  
Sportsitze

Zentralverriegelung  
Park Distance Control (PDC)  
Lederlenkrad  
Navigationssystem Professional  
Klimaautomatik  
Komfortsitz  
Handy-Vorbereitung  
Sitzheizung Fahrer und Beifahrer

### EXTERIEUR / INTERIEUR

Leichtmetallräder

Dachreling

## EDITIONEN / PAKETE

BMW Paket Care

Sportpaket

## SONSTIGES

Airbags

Anhängerkupplung

## WEITERE AUSSTATTUNG

M Sportbremse, Komfortzugang, Soft-Close-Automatik-Türen, Trittbrett Aluminium, M Sportpaket, M SPORTPAKET PRO, BMW Niere Iconic Glow, Panorama Glasdach Sky Lounge, Sonnenschutzverglasung, Klimatisierte Sitze vorne, Sitzheizung hinten, Massagefunktion Fahrer Beifahrer, Driving Assistant Professional, DAB Tuner, Harman Kardon Sound System, BMW Gestiksteuerung,



## HÖGLINGER DENZEL GESMBH

Estermannstraße 2-4  
4020 Linz

Neuwagenverkauf

Montag - Freitag: 08.00 bis 18.00 Uhr

Samstag: 09:00 bis 12:00 Uhr

Teile & Zubehör

Montag - Donnerstag: 07:00 bis 17:30 Uhr

Freitag: 07:00 bis 16 Uhr

Serviceannahme

Montag - Donnerstag: 07:00 bis 18:00 Uhr

Freitag: 07:00 bis 16:00 Uhr

Samstag: geschlossen


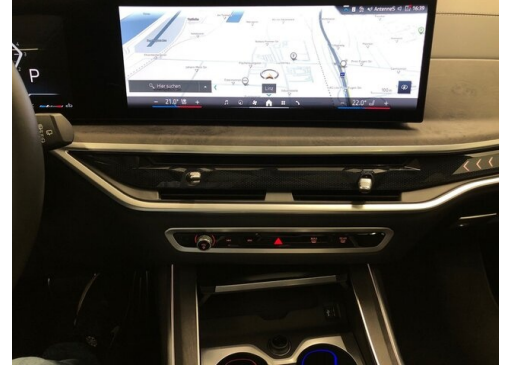
Werkstätte

Montag - Donnerstag: 07:30 bis 17:00 Uhr

Freitag: 07:30 bis 15:30 Uhr

+43(732)798030

## FAHRZEUGBILDER





- (1) Die angegebenen Werte über Kraftstoffverbrauch und CO<sub>2</sub>-Emissionen wurden nach den vorgeschriebenen Messverfahren gem. VO (EG) 715/2007 ermittelt. Als Basis für die Verbrauchsermittlung gilt der ECE-Fahrzyklus (NEFZ). Dieser setzt sich aus ca. einem Drittel Fahrt innerorts und zwei Drittel außerorts (gemessen an der Wegstrecke) zusammen. Zusätzlich zum Verbrauch wird die CO<sub>2</sub>-Emission gemessen.

Sonderausstattungen können diese Werte erhöhen. Die Angaben zu Kraftstoffverbrauch und CO<sub>2</sub>-Emissionen sind überdies abhängig von der gewählten Rad- und Reifengröße. Die Angaben beziehen sich daher nicht auf das konkrete Fahrzeug und sind nicht Bestandteil des Angebots, sondern dienen allein Vergleichszwecken zwischen den verschiedenen Fahrzeugtypen. Weitere Details bzw. Informationen zum konkreten Fahrzeug können der beim Händler aufliegenden Typengenehmigung entnommen werden. Alle Angaben ohne Gewähr. Irrtümer vorbehalten.