



Kaufpreis: € 104.990,-

Finanzierung um monatl. € 896,-

Neupreis € 154.485,-


Erstzulassung 03.2024


Kilometer 32.000 km


Angebotsnummer 2933312



 Motor | Abgasnorm
Dieselmotor | EURO 6e


 CO2 (1)
206 g/km

 Sitzplätze
7


 Leistung
340 PS/250kW

 Getriebe
Automatik

 Farbe
grau

 Hubraum
2993 ccm

 Antrieb
Allradantrieb

 Polsterung
**Leder, merino erweitert
schwarz**

HIGHLIGHTS


BMW Paket Care


Sportpaket


Navigationssystem
Professional


Sitzheizung Fahrer
und Beifahrer

AUSSTATTUNGSÜBERSICHT

KOMFORT / FAHRASSISTENZ

Bordcomputer
Park Distance Control (PDC)
Lederlenkrad
Allradsystem
Navigationssystem Professional
Komfortsitz
Alarmanlage
Sitzheizung Fahrer und Beifahrer

Zentralverriegelung
Multifunktionslenkrad
Sitze elektr. verstellbar
Automatik
Geschwindigkeitsregelung
Klimaautomatik
Handy-Vorbereitung
Sportsitze

EXTERIEUR / INTERIEUR

Leichtmetallräder

Dachreling

EDITIONEN / PAKETE

BMW Paket Care

Sportpaket

SONSTIGES

Airbags

Anhängerkupplung

WEITERE AUSSTATTUNG

M Sportbremse, Komfortzugang, Soft-Close-Automatik-Türen, Trittbrett Aluminium, M Sportpaket, M SPORTPAKET PRO, BMW Niere Iconic Glow, Panorama Glasdach Sky Lounge, Sonnenschutzverglasung, Klimatisierte Sitze vorne, Sitzheizung hinten, Massagefunktion Fahrer Beifahrer, Driving Assistant Professional, DAB Tuner, Harman Kardon Sound System, BMW Gestiksteuerung,



HÖGLINGER DENZEL GESMBH

Estermannstraße 2-4
4020 Linz

Neuwagenverkauf

Montag - Freitag: 08.00 bis 18.00 Uhr

Samstag: 09:00 bis 12:00 Uhr

Teile & Zubehör

Montag - Donnerstag: 07:00 bis 17:30 Uhr

Freitag: 07:00 bis 16 Uhr

Serviceannahme

Montag - Donnerstag: 07:00 bis 18:00 Uhr

Freitag: 07:00 bis 16:00 Uhr

Samstag: geschlossen


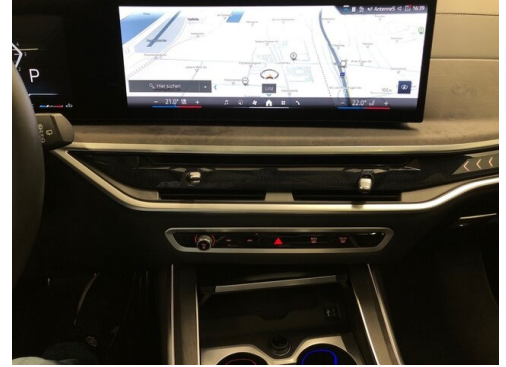
Werkstätte

Montag - Donnerstag: 07:30 bis 17:00 Uhr

Freitag: 07:30 bis 15:30 Uhr

+43(732)798030

FAHRZEUGBILDER





- (1) Die angegebenen Werte über Kraftstoffverbrauch und CO₂-Emissionen wurden nach den vorgeschriebenen Messverfahren gem. VO (EG) 715/2007 ermittelt. Als Basis für die Verbrauchsermittlung gilt der ECE-Fahrzyklus (NEFZ). Dieser setzt sich aus ca. einem Drittel Fahrt innerorts und zwei Drittel außerorts (gemessen an der Wegstrecke) zusammen. Zusätzlich zum Verbrauch wird die CO₂-Emission gemessen.

Sonderausstattungen können diese Werte erhöhen. Die Angaben zu Kraftstoffverbrauch und CO₂-Emissionen sind überdies abhängig von der gewählten Rad- und Reifengröße. Die Angaben beziehen sich daher nicht auf das konkrete Fahrzeug und sind nicht Bestandteil des Angebots, sondern dienen allein Vergleichszwecken zwischen den verschiedenen Fahrzeugtypen. Weitere Details bzw. Informationen zum konkreten Fahrzeug können der beim Händler aufliegenden Typengenehmigung entnommen werden. Alle Angaben ohne Gewähr. Irrtümer vorbehalten.