

BMW 220D ACTIVE TOURER



Kaufpreis: € 46.980,-

Finanzierung um monatl. € 401,-


Neupreis € 56.206,-


Erstzulassung 07.2025


Kilometer 14.000 km


Angebotsnummer 2937418



 Motor | Abgasnorm
Dieselmotor | EURO 6e

 Leistung
150 PS/110kW

 Hubraum
1995 ccm


 CO2 (1)
120 g/km

 Getriebe
Automatik

 Antrieb
Frontantrieb

 Sitzplätze
5

 Farbe
saphirschwarz

 Polsterung
**Stoff / Leder Komb.,
alcantara anthrazit**


HIGHLIGHTS


Driving Assistant
Plus


LED-Scheinwerfer


Sportpaket


Adaptives M
Fahrwerk


Harman Kardon
Surround
Soundsystem


Sitzheizung Fahrer
und Beifahrer

AUSSTATTUNGSÜBERSICHT

KOMFORT / FAHRASSISTENZ

M-Lenkrad
Speed Limit Info
Spurverlassenswarnung
USB Audio Schnittstelle
Parkassistent
Aktivsitz
Sonnenschutzverglasung
Automatik
Adaptiver LED Scheinwerfer

Park Distance Control (PDC)
Innen- und Außenspiegel, automatisch abblendend
LED-Scheinwerfer
M-Fahrwerk adaptiv
Sitze elektr. verstellbar mit Memory
Komfortzugang
Adaptives M Fahrwerk
Navigationssystem
Klimaautomatik

Alarmanlage
DAB Tuner
Harman Kardon Surround Soundsystem
Rückfahrkamera
Sitzheizung Fahrer und Beifahrer

Geschwindigkeitsregelung
Auffahrwarnung mit City-Anbremsfunktion
Handy-Vorbereitung
Fernlichtassistent
Sportsitze

EXTERIEUR / INTERIEUR

Shadow Line
Dachhimmel anthrazit

Leichtmetallräder 18 Zoll
Ablage für Wireless Charging

EDITIONEN / PAKETE

Driving Assistant Plus
M-Sportpaket

Sportpaket

WEITERE AUSSTATTUNG

Fahrzeugnummer: 95U00010 Neupreis 56206,-!



GADY AUTOMOBILE GMBH

Leibnitzer Strasse 76
8403 Lebring

Automobile
Montag - Freitag: 08:00 bis 17:00 Uhr
Samstag: 09:00 bis 12:00 Uhr


Teile & Zubehör
Montag - Freitag: 08:00 bis 17:00 Uhr


Serviceannahme
Montag - Freitag: 08:00 bis 17:00 Uhr

Werkstätte
Montag - Freitag: 08:00 bis 17:00 Uhr

03182/24570

FAHRZEUGBILDER





(1) Die angegebenen Werte über Kraftstoffverbrauch und CO₂-Emissionen wurden nach den vorgeschriebenen Messverfahren gem. VO (EG) 715/2007 ermittelt. Als Basis für die Verbrauchsermittlung gilt der ECE-Fahrzyklus (NEFZ). Dieser setzt sich aus ca. einem Drittel Fahrt innerorts und zwei Drittel außerorts (gemessen an der Wegstrecke) zusammen. Zusätzlich zum Verbrauch wird die CO₂-Emission gemessen.

Sonderausstattungen können diese Werte erhöhen. Die Angaben zu Kraftstoffverbrauch und CO₂-Emissionen sind überdies abhängig von der gewählten Rad- und Reifengröße. Die Angaben beziehen sich daher nicht auf das konkrete Fahrzeug und sind nicht Bestandteil des Angebots, sondern dienen allein Vergleichszwecken zwischen den verschiedenen Fahrzeugtypen. Weitere Details bzw. Informationen zum konkreten Fahrzeug können der beim Händler aufliegenden Typengenehmigung entnommen werden. Alle Angaben ohne Gewähr. Irrtümer vorbehalten.