

BMW 220D ACTIVE TOURER



Kaufpreis: € 46.980,-

Finanzierung um monatl. € 401,-

Neupreis € 56.750,-

Erstzulassung 07.2025

Kilometer 6.000 km

Angebotsnummer 2938839



Motor | Abgasnorm

Dieselmotor | EURO 6e



Leistung

150 PS/110kW



Hubraum

1995 ccm



CO2 (1)

120 g/km



Getriebe

Automatik



Antrieb

Frontantrieb



Sitzplätze

5



Farbe

alpinweiß



Polsterung

**Stoff / Leder Komb.,
alcantara anthrazit**

HIGHLIGHTS



Driving Assistant
Plus



LED-Scheinwerfer



Sportpaket



Adaptives M
Fahrwerk



Harman Kardon
Surround
Soundsystem



Sitzheizung Fahrer
und Beifahrer

AUSSTATTUNGSÜBERSICHT

KOMFORT / FAHRASSISTENZ

M-Lenkrad
Park Distance Control (PDC)
Innen- und Außenspiegel, automatisch abblendend
LED-Scheinwerfer
Parkassistent
Sitze elektr. verstellbar mit Memory
Aktivsitze
Sonnenschutzverglasung
Automatik

Anhängerkupplung el. Schwenkbar
Speed Limit Info
Spurverlassenswarnung
M-Fahrwerk adaptiv
USB Audio Schnittstelle
Lenkradheizung
Komfortzugang
Adaptives M Fahrwerk
Navigationssystem

Adaptiver LED Scheinwerfer
Alarmanlage
DAB Tuner
Handy-Vorbereitung
Sportsitze
Rückfahrkamera

Klimaautomatik
Auffahrwarnung mit City-Anbremsfunktion
Harman Kardon Surround Soundsystem
Sitzheizung Fahrer und Beifahrer
Fernlichtassistent

EXTERIEUR / INTERIEUR

Shadow Line
Ablage für Wireless Charging

Dachhimmel anthrazit

EDITIONEN / PAKETE

Driving Assistant Plus
M-Sportpaket

Sportpaket

SONSTIGES

Anhängerkupplung

WEITERE AUSSTATTUNG

Fahrzeugnummer: 95UO0009 Neupreis 56750.-!



GADY AUTOMOBILE GMBH

Liebenauer Hauptstraße 60
8041 Graz-Liebenau

Automobile

Montag - Freitag: 07:30 bis 18:00 Uhr
Samstag: 08:30 bis 12:00 Uhr

Teile & Zubehör

Montag - Freitag: 07:30 bis 18:00 Uhr

Serviceannahme

Montag - Freitag: 07:30 bis 18:00 Uhr

Werkstätte


Montag - Freitag: 07:30 bis 18:00 Uhr



0316/472220-0

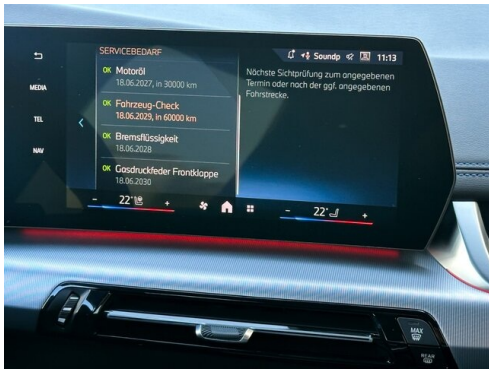
FAHRZEUGBILDER



Mitglied der GADY Family







- (1) Die angegebenen Werte über Kraftstoffverbrauch und CO₂-Emissionen wurden nach den vorgeschriebenen Messverfahren gem. VO (EG) 715/2007 ermittelt. Als Basis für die Verbrauchsermittlung gilt der ECE-Fahrzyklus (NEFZ). Dieser setzt sich aus ca. einem Drittel Fahrt innerorts und zwei Drittel außerorts (gemessen an der Wegstrecke) zusammen. Zusätzlich zum Verbrauch wird die CO₂-Emission gemessen.

Sonderausstattungen können diese Werte erhöhen. Die Angaben zu Kraftstoffverbrauch und CO₂-Emissionen sind überdies abhängig von der gewählten Rad- und Reifengröße. Die Angaben beziehen sich daher nicht auf das konkrete Fahrzeug und sind nicht Bestandteil des Angebots, sondern dienen allein Vergleichszwecken zwischen den verschiedenen Fahrzeugtypen. Weitere Details bzw. Informationen zum konkreten Fahrzeug können der beim Händler aufliegenden Typengenehmigung entnommen werden. Alle Angaben ohne Gewähr. Irrtümer vorbehalten.