

# BMW 520D XDRIVE



**Kaufpreis:** € 60.990,-

Finanzierung um monatl. € 521,-

Neupreis € 87.990,-

Erstzulassung 06.2024

Kilometer 12.000 km

Angebotsnummer 2953031



Motor | Abgasnorm

**Dieselmotor | EURO 6e**



Leistung

**197 PS/145kW**



Hubraum

**1995 ccm**



CO2 (1)

**152 g/km**



Getriebe

**Automatik**



Antrieb

**Allradantrieb**



Sitzplätze

**5**



Farbe

**m carbonschwarz**



Polsterung

**Leder, merino  
kupferbraun**

## HIGHLIGHTS



Driving Assistant



LED-Scheinwerfer



Sportpaket



aktive Sitzbelüftung



Navigationssystem  
Professional



Sitzheizung Fahrer  
und Beifahrer

## AUSSTATTUNGSÜBERSICHT

### KOMFORT / FAHRASSISTENZ

Bordcomputer

M-Lenkrad

Multifunktionslenkrad

Sitze elektr. verstellbar

Spurwechselwarnung

Sitzheizung Fondsitze

USB Audio Schnittstelle

Komfortzugang

Komfortsitze vorn, el. Verstellbar

Automatik

BMW Live Cockpit Professional

Park Distance Control (PDC)

Parkassistent plus

Allradsystem

Spurverlassenswarnung

LED-Scheinwerfer

M-Sportfahrwerk

aktive Sitzbelüftung

Klimaautomatik 4-Zonenregelung

Navigationssystem Professional

Geschwindigkeitsregelung  
Komfortsitz  
Alarmanlage  
DAB Tuner  
Sitzheizung Fahrer und Beifahrer

Adaptiver LED Scheinwerfer  
Klimaautomatik  
Auffahrwarnung mit City-Anbremsfunktion  
Handy-Vorbereitung  
Rückfahrkamera

## EXTERIEUR / INTERIEUR

Innenraumkamera  
Shadow Line  
Ablage für Wireless Charging

M Leichtmetallräder 20 Zoll  
Dachhimmel anthrazit  
Leichtmetallräder

## EDITIONEN / PAKETE

Driving Assistant  
M-Sportpaket

Sportpaket

## WEITERE AUSSTATTUNG

Fahrzeugnummer: 94W60006 Neupreis 87989,-!






## GADY AUTOMOBILE GMBH

Bahnhofstraße 21  
8350 Fehring

03155/2310

## FAHRZEUGBILDER





### BMW PREMIUM SELECTION.

GEBRAUCHTE AUTOMOBILE.

- MIND. 12 MONATE BMW PREMIUM SELECTION GARANTIE
- 360 GRAD CHECK
- WARTUNGSFREI FÜR 6 MONATE / 10.000 KM
- LEASING UND FINANZIERUNG
- GEPRÜFTE FAHRZEUGHISTORIE

BMW PREMIUM SELECTION

(1) Die angegebenen Werte über Kraftstoffverbrauch und CO2-Emissionen wurden nach den vorgeschriebenen Messverfahren gem. VO (EG) 715/2007 ermittelt. Als Basis für die Verbrauchsermittlung gilt der ECE-Fahrzyklus (NEFZ). Dieser setzt sich aus ca. einem Drittel Fahrt innerorts und zwei Drittel außerorts (gemessen an der Wegstrecke) zusammen. Zusätzlich zum Verbrauch wird die CO2-Emission gemessen.

Sonderausstattungen können diese Werte erhöhen. Die Angaben zu Kraftstoffverbrauch und CO2-Emissionen sind überdies abhängig von der gewählten Rad- und Reifengröße. Die Angaben beziehen sich daher nicht auf das konkrete Fahrzeug und sind nicht Bestandteil

des Angebots, sondern dienen allein Vergleichszwecken zwischen den verschiedenen Fahrzeugtypen. Weitere Details bzw. Informationen zum konkreten Fahrzeug können der beim Händler aufliegenden Typengenehmigung entnommen werden. Alle Angaben ohne Gewähr. Irrtümer vorbehalten.