

BMW 118D 5-TÜRIG



www.bmw-wien-boerse.at

Kaufpreis: € 32.482,-

Finanzierung um monatl. € 277,-


Neupreis € 46.556,-

Erstzulassung 12.2024

Kilometer 28.500 km

Angebotsnummer 2960062



 Motor | Abgasnorm
Dieselmotor | EURO 6e

 CO2 (1)
123 g/km

 Sitzplätze
5

 Leistung
150 PS/110kW

 Getriebe
Automatik

 Farbe
skyscraper grau

 Hubraum
1995 ccm

 Antrieb
Frontantrieb


 Polsterung
Stoff, 'arktur' anthracite

HIGHLIGHTS


Driving Assistant


Head-up Display


LED-Scheinwerfer


Harman Kardon
Surround
Soundsystem


Sitzheizung Fahrer
und Beifahrer

AUSSTATTUNGSÜBERSICHT

KOMFORT / FAHRASSISTENZ

Intelligenter Notruf
Multifunktionslenkrad
Head-up Display
Innen- und Außenspiegel, automatisch abblendend
Teleservice BMW
Sonnenschutzverglasung
Hifi Soundsystem
Heckklappenbetätigung autom.
Navigationssystem
Klimaautomatik
DAB Tuner

BMW Live Cockpit Professional
Parkassistent plus
Active Guard
LED-Scheinwerfer
Komfortzugang
Aktiver Fussgängerschutz
7-Gang Steptronic Getriebe DKG
Automatik
Adaptiver LED Scheinwerfer
Alarmanlage
Harman Kardon Surround Soundsystem

Reifendruckanzeige
Sitzheizung Fahrer und Beifahrer

Fernlichtassistent

EXTERIEUR / INTERIEUR

Interieurdekore Illuminated Aluminium graphit
Kindersitzbefestigung Beifahrersitz

Shadow Line
Ablage für Wireless Charging

EDITIONEN / PAKETE

Driving Assistant

Innovationspaket

SONSTIGES

Personal eSIM
Radschraubensicherung
Durchladesystem

Reifenreparatur-Set
EfficientDynamics

WEITERE AUSSTATTUNG


Ausstattungspaket Professional





BMW WIEN ZENTRUM GEBRAUCHTE AUTOMOBILE

Heiligenstädter Straße 66
1190 Wien

01/3684747-4215

FAHRZEUGBILDER





BMW PREMIUM SELECTION.
GEBRAUCHTE AUTOMOBILE.

- 📍 MIND. 12 MONATE BMW PREMIUM SELECTION GARANTIE
- 🔍 360 GRAD CHECK
- 🛠️ WARTUNGSFREI FÜR 5 MONATE/10.000 KM
- 📄 LEASING UND FINANZIERUNG
- 📖 GEPRÜFTE FAHRZEUGHISTORIE

BMW PREMIUM SELECTION

(1) Die angegebenen Werte über Kraftstoffverbrauch und CO₂-Emissionen wurden nach den vorgeschriebenen Messverfahren gem. VO (EG) 715/2007 ermittelt. Als Basis für die Verbrauchsermittlung gilt der ECE-Fahrzyklus (NEFZ). Dieser setzt sich aus ca. einem Drittel Fahrt innerorts und zwei Drittel außerorts (gemessen an der Wegstrecke) zusammen. Zusätzlich zum Verbrauch wird die CO₂-Emission gemessen.

Sonderausstattungen können diese Werte erhöhen. Die Angaben zu Kraftstoffverbrauch und CO₂-Emissionen sind überdies abhängig von der gewählten Rad- und Reifengröße. Die Angaben beziehen sich daher nicht auf das konkrete Fahrzeug und sind nicht Bestandteil des Angebots, sondern dienen allein Vergleichszwecken zwischen den verschiedenen Fahrzeugtypen. Weitere Details bzw. Informationen zum konkreten Fahrzeug können der beim Händler aufliegenden Typengenehmigung entnommen werden. Alle Angaben ohne Gewähr. Irrtümer vorbehalten.