



Kaufpreis: € 32.990,-

Finanzierung um monatl. € 282,-


Neupreis € 133.408,-

Erstzulassung 03.2016


Kilometer 159.000 km

Angebotsnummer 2964635

 Motor | Abgasnorm
Dieselmotor | EURO 6


 Verbrauch | CO2 (1)
6 l/100km | 158 g/km

 Sitzplätze
4


 Leistung
313 PS/230kW

 Getriebe
Automatik

 Farbe
tansanitblau

 Hubraum
2993 ccm

 Antrieb
Allradantrieb

 Polsterung
Leder, indiv. voll merino champagner

HIGHLIGHTS



Sportpaket



Navigationssystem
Professional



Sitzheizung Fahrer
und Beifahrer

AUSSTATTUNGSÜBERSICHT

KOMFORT / FAHRASSISTENZ

Nebelscheinwerfer
Bordcomputer
Park Distance Control (PDC)
Sitze elektr. verstellbar
Lederlenkrad
Automatik
Navigationssystem
Klimaautomatik
Komfortsitz
Sportsitze

Zentralverriegelung
Regensensor
Multifunktionslenkrad
Allradsystem
Schiebedach
Navigationssystem Professional
Geschwindigkeitsregelung
Alarmanlage
Handy-Vorbereitung
Sportfahrwerk

Sitzheizung Fahrer und Beifahrer

EXTERIEUR / INTERIEUR

Leichtmetallräder

EDITIONEN / PAKETE

Sportpaket

SONSTIGES

Airbags

ABS

Kindersitzbefestigung Isofix

Skisack

Durchladesystem

WEITERE AUSSTATTUNG

Lenkradheizung, Komfortzugang, Soft-Close-Automatik-Türen, M Sportpaket, Rückfahrkamera, Klimatisierte Sitze vorne, Skisack, Sitzheizung hinten, Ambientes Innenlicht, Adaptiver LED Scheinwerfer, Fernlichtassistent, Head-Up Display, Bang & Olufsen High End Surround Sound,



HÖGLINGER DENZEL GESMBH

Estermannstraße 2-4
4020 Linz

Neuwagenverkauf

Montag - Freitag: 08.00 bis 18.00 Uhr
Samstag: 09:00 bis 12:00 Uhr

Teile & Zubehör

Montag - Donnerstag: 07:00 bis 17:30 Uhr
Freitag: 07:00 bis 16 Uhr

Serviceannahme

Montag - Donnerstag: 07:00 bis 18:00 Uhr
Freitag: 07:00 bis 16:00 Uhr
Samstag: geschlossen

Werkstätte

Montag - Donnerstag: 07:30 bis 17:00 Uhr
Freitag: 07:30 bis 15:30 Uhr

+43(732)798030

FAHRZEUGBILDER



(1) Die angegebenen Werte über Kraftstoffverbrauch und CO₂-Emissionen wurden nach den vorgeschriebenen Messverfahren gem. VO (EG) 715/2007 ermittelt. Als Basis für die Verbrauchsermittlung gilt der ECE-Fahrzyklus (NEFZ). Dieser setzt sich aus ca. einem Drittel Fahrt innerorts und zwei Drittel außerorts (gemessen an der Wegstrecke) zusammen. Zusätzlich zum Verbrauch wird die CO₂-Emission gemessen.

Sonderausstattungen können diese Werte erhöhen. Die Angaben zu Kraftstoffverbrauch und CO₂-Emissionen sind überdies abhängig von der gewählten Rad- und Reifengröße. Die Angaben beziehen sich daher nicht auf das konkrete Fahrzeug und sind nicht Bestandteil des Angebots, sondern dienen allein Vergleichszwecken zwischen den verschiedenen Fahrzeugtypen. Weitere Details bzw. Informationen zum konkreten Fahrzeug können der beim Händler aufliegenden Typengenehmigung entnommen werden. Alle Angaben ohne Gewähr. Irrtümer vorbehalten.