

AutoFrey

Wir tun mehr.

BMW PREMIUM SELECTION
Entwickelt und produziert in Deutschland



www.autofrey.at



Kaufpreis: € 62.780,-

Finanzierung um monatl. € 536,-

Neupreis € 81.546,-

Erstzulassung 03.2025

Kilometer 15.500 km

Angebotsnummer 2971024

Motor | Abgasnorm
Hybrid | EURO 6e

Leistung
299 PS/220kW

Hubraum
1998 ccm

Getriebe
Automatik

Antrieb
Heckantrieb

Sitzplätze
5

Farbe
saphirschwarz

Polsterung
**Stoff, m
 alcantara/veganza-
 kombinatio**

HIGHLIGHTS



Driving Assistant



Driving Assistant
 Plus



Sitzheizung Fahrer
 und Beifahrer

AUSSTATTUNGSÜBERSICHT

KOMFORT / FAHRASSISTENZ

BMW Live Cockpit Professional
 Anhängerkupplung el. Schwenkbar
 Connected Drive
 Komfortzugang
 Aktiver Fussgängerschutz
 Sonnenschutzverglasung
 Adaptiver LED Scheinwerfer
 Alarmanlage
 Auffahrwarnung mit City-Anbremsfunktion

M-Lenkrad
 Parkassistent plus
 M-Sportfahrwerk
 TeleServices
 Connected Package Professional
 Akustischer Fussgängerschutz
 Automatikgetriebe mit Schaltwippen
 DAB Tuner
 Sitzheizung Fahrer und Beifahrer

Reifendruckanzeige

BMW IconicSounds Electric

EXTERIEUR / INTERIEUR

Innenraumkamera
M Leichtmetallräder 19 Zoll
Dachhimmel anthrazit

Interieurleiste Aluminium Rhombicle
Shadow Line
Ablage für Wireless Charging

EDITIONEN / PAKETE

Driving Assistant
Innovationspaket

Driving Assistant Plus
M-Sportpaket

SONSTIGES

Reifenreparatur-Set
Ladekabel (Mode 3) fuer oeffentlichens Laden
Spezifische Zusatzumfänge M Sportpaket

Personal eSIM
Radschraubensicherung
EfficientDynamics

WEITERE AUSSTATTUNG

LISTEN NEUPREIS INKL. AUSSTATTUNG EURO 81.546,00



AUTOFREY GMBH

Auenweg 39
9500 Villach

Verkauf

Montag - Freitag: 08:00 bis 18:00 Uhr
Samstag: 09:00 bis 12:00 Uhr

Teile & Zubehör

Montag - Freitag: 08:00 bis 17:00 Uhr

Serviceannahme







Montag - Freitag: 07:00 bis 18:00 Uhr

Werkstätte

Montag - Freitag: 07:00 bis 18:00 Uhr

04242/35422-10

FAHRZEUGBILDER



(1) Die angegebenen Werte über Kraftstoffverbrauch und CO₂-Emissionen wurden nach den vorgeschriebenen Messverfahren gem. VO (EG) 715/2007 ermittelt. Als Basis für die Verbrauchsermittlung gilt der ECE-Fahrzyklus (NEFZ). Dieser setzt sich aus ca. einem Drittel Fahrt innerorts und zwei Drittel außerorts (gemessen an der Wegstrecke) zusammen. Zusätzlich zum Verbrauch wird die CO₂-Emission gemessen.

Sonderausstattungen können diese Werte erhöhen. Die Angaben zu Kraftstoffverbrauch und CO₂-Emissionen sind überdies abhängig von der gewählten Rad- und Reifengröße. Die Angaben beziehen sich daher nicht auf das konkrete Fahrzeug und sind nicht Bestandteil des Angebots, sondern dienen allein Vergleichszwecken zwischen den verschiedenen Fahrzeugtypen. Weitere Details bzw. Informationen zum konkreten Fahrzeug können der beim Händler aufliegenden Typengenehmigung entnommen werden. Alle Angaben ohne Gewähr. Irrtümer vorbehalten.