



Kaufpreis: € 48.744,-

Finanzierung um monatl. € 416,-

Neupreis € 67.548,-




Erstzulassung 08.2025




Kilometer 14.000 km

Angebotsnummer 2974693



 Motor Abgasnorm Dieselmotor EURO 6e
 CO2 (1) 136 g/km
 Sitzplätze 5

 Leistung 150 PS/110kW
 Getriebe Automatik
 Farbe saphirschwarz

 Hubraum 1995 ccm
 Antrieb Heckantrieb
 Polsterung Stoff, m performtex schwarz/m leder

HIGHLIGHTS

-  LED-Scheinwerfer
-  Sportpaket
-  Driving Assistant Professional
-  Navigationssystem Professional
-  Sitzheizung Fahrer und Beifahrer

AUSSTATTUNGSÜBERSICHT

KOMFORT / FAHRASSISTENZ

- Bordcomputer
- M-Lenkrad
- Parkassistent plus
- Park Distance Control (PDC)
- Active Guard Plus
- Spurwechselwarnung
- Spurverlassenswarnung
- Lehnenbreitenverstellung
- BMW Live Cockpit Professional
- Regensensor
- Vorbereitung Fahrerassistenz I
- Multifunktionslenkrad
- Lederlenkrad
- Innen- und Außenspiegel, automatisch abblendend
- LED-Scheinwerfer
- Connected Drive

USB Audio Schnittstelle
Sportlenkung variabel
Größerer Kraftstofftank
Aktiver Fussgängerschutz
Navigationssystem Professional
Klimaautomatik
Geschwindigkeitsregelung
Sportsitze

M-Sportfahrwerk
Teleservice BMW
Sonnenschutzverglasung
Connected Package Professional
Automatik
Alarmanlage
DAB Tuner
Sitzheizung Fahrer und Beifahrer

EXTERIEUR / INTERIEUR

Interieurleiste Aluminium Rhombicle
Shadow Line
Leichtmetallräder

Dachreling Hochglanz Shadow Line
Dachhimmel anthrazit
Dachreling

EDITIONEN / PAKETE

Ablagenpaket
Sportpaket
Innovationspaket

M-Aerodynamikpaket
Driving Assistant Professional

SONSTIGES

Personal eSIM
Rekuperationssystem
Fondkopfstützen klappbar
EfficientDynamics

Anhängerkupplung
Beifahrerairbag-Deaktivierung
Durchladesystem
Kindersitzbefestigung Isofix

WEITERE AUSSTATTUNG

01AG Größerer Kraftstofftank 01CE Rekuperationssystem 02TE Automatikgetriebe mit Schaltwippen 02VL Variable Sportlenkung 0302 Alarmanlage 0337 M Sportpaket 03AC Anhängerkupplung 03MC M Dachreling Shadow Line 0420 Abgedunkelte Verglasung 0430 Innen-/Aussensp. mit Abblendautomatik 0481 Sportsitz 0491 Lehnenbreitenverstellung Fahrer 0493 Ablagenpaket 0494 Sitzheizung Fahrer/Beifahrer 04LN INT. LEIST. ALU. RHOMBICLE ANTHR. 0534 Klimaautomatik 05AQ Active Guard Plus 05AU Driving Assistant Professional 05DA Deaktivierung Airbag Beifahrer 05DC Kopfstützen im Fond klappbar 05DN Parkassistenzsystem Plus 0654 DAB-Tuner 06AE Teleservices 06AF Gesetzlicher Notruf 06AK Connected Drive Services 06C4 Connected Package Professional 06PA Personal eSIM 06U3 BMW Live Cockpit Professional 06VB Steuerung Infotainment 0704 M Sportfahrwerk 0710 M Lederlenkrad 0715 M Aerodynamikpaket 0760 Hochglanz Shadow-Line 0775 Dachhimmel anthrazit 07A2 Innovationspaket II 08KB Ölwartungsintervall 24 Monate/25.000 km 08R3 COC ZUSATZUMFAENGE 08S3 Automatische Verriegelung beim Anfahren 08TF Aktiver Fussgängerschutz 08TR Dekodierung Zusatzfunktionen 08WD Steuerung Fahrerassistenzsysteme 08WM Steuerung D 09QX Vorbereitung Fahrerassistenz I



PAPST GES.M.B.H.

Grazer Vorstadt 120
8570 Voitsberg

Automobile

Montag - Donnerstag: 08:00 bis 18:00 Uhr

Freitag: 08:00 bis 17:00 Uhr

Samstag: 09:00 bis 11:00 Uhr

Teile & Zubehör

Montag - Donnerstag: 07:45 bis 12:00 und 13:00 bis 16:45 Uhr

Freitag: 07:45 bis 12:00 und 13:00 bis 15:15 Uhr

Serviceannahme

Montag - Donnerstag: 07:30 bis 12:00 und 13:00 bis 16:45 Uhr

Freitag: 07:30 bis 12:00 und 13:00 bis 15:15 Uhr

Werkstätte

Montag - Donnerstag: 07:30 bis 12:00 und 13:00 bis 16:45 Uhr

Freitag: 07:30 bis 12:00 und 13:00 bis 15:15 Uhr

+43(3142)23745

FAHRZEUGBILDER

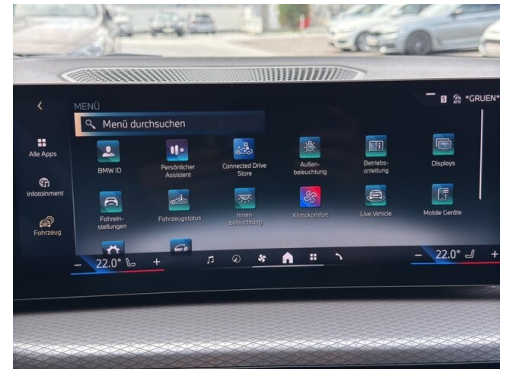



AUTOHAUS PAPST
Automobile Leidenschaft.



AUTOHAUS PAPST
Automobile Leidenschaft.





(1) Die angegebenen Werte über Kraftstoffverbrauch und CO₂-Emissionen wurden nach den vorgeschriebenen Messverfahren gem. VO (EG) 715/2007 ermittelt. Als Basis für die Verbrauchsermittlung gilt der ECE-Fahrzyklus (NEFZ). Dieser setzt sich aus ca. einem Drittel Fahrt innerorts und zwei Drittel außerorts (gemessen an der Wegstrecke) zusammen. Zusätzlich zum Verbrauch wird die CO₂-Emission gemessen.

Sonderausstattungen können diese Werte erhöhen. Die Angaben zu Kraftstoffverbrauch und CO₂-Emissionen sind überdies abhängig von der gewählten Rad- und Reifengröße. Die Angaben beziehen sich daher nicht auf das konkrete Fahrzeug und sind nicht Bestandteil des Angebots, sondern dienen allein Vergleichszwecken zwischen den verschiedenen Fahrzeugtypen. Weitere Details bzw. Informationen zum konkreten Fahrzeug können der beim Händler aufliegenden Typengenehmigung entnommen werden. Alle Angaben ohne Gewähr. Irrtümer vorbehalten.