

# BMW 740D XDRIVE LIMOUSINE



**Kaufpreis:** € 82.990,-

Finanzierung um monatl. € 708,-

Neupreis € 133.409,-


Erstzulassung 05.2023

Kilometer 33.000 km


Angebotsnummer 2974922




 Motor | Abgasnorm  
**Dieselmotor | EURO 6e**


 CO2 (1)  
**160 g/km**

 Sitzplätze  
**5**


 Leistung  
**299 PS/220kW**

 Getriebe  
**Automatik**

 Farbe  
**bmw individual  
tansanitblau**

 Hubraum  
**2993 ccm**

 Antrieb  
**Allradantrieb**

 Polsterung  
**Leder, bmw ind 'merino' |  
rauchweiß**

## HIGHLIGHTS



Navigationssystem  
Professional



Sitzheizung Fahrer  
und Beifahrer

## AUSSTATTUNGSÜBERSICHT

### KOMFORT / FAHRASSISTENZ

Zentralverriegelung  
Park Distance Control (PDC)  
Allradsystem  
Automatik  
Geschwindigkeitsregelung  
Handy-Vorbereitung

Bordcomputer  
Multifunktionslenkrad  
Navigationssystem Professional  
Klimaautomatik  
Alarmanlage  
Sitzheizung Fahrer und Beifahrer

### EXTERIEUR / INTERIEUR

Leichtmetallräder

## SONSTIGES

Airbags

Durchladesystem

## WEITERE AUSSTATTUNG

Integral-Aktivlenkung, BMW Niere Iconic Glow, Sonnenschutzrollo hinten seitlich, Klimatisierte Sitze vorne, Sitzheizung hinten, Massagefunktion, DAB Tuner, Sonnenschutzverglasung!



## HÖGLINGER DENZEL GESMBH

Estermannstraße 2-4  
4020 Linz

Neuwagenverkauf

Montag - Freitag: 08.00 bis 18.00 Uhr

Samstag: 09.00 bis 12.00 Uhr

Teile & Zubehör

Montag - Donnerstag: 07.00 bis 17.30 Uhr

Freitag: 07.00 bis 16 Uhr

Serviceannahme

Montag - Donnerstag: 07.00 bis 18.00 Uhr

Freitag: 07.00 bis 16.00 Uhr

Samstag: geschlossen

Werkstätte

Montag - Donnerstag: 07.30 bis 17.00 Uhr

Freitag: 07.30 bis 15.30 Uhr

+43(732)798030

## FAHRZEUGBILDER





(1) Die angegebenen Werte über Kraftstoffverbrauch und CO<sub>2</sub>-Emissionen wurden nach den vorgeschriebenen Messverfahren gem. VO (EG) 715/2007 ermittelt. Als Basis für die Verbrauchsermittlung gilt der ECE-Fahrzyklus (NEFZ). Dieser setzt sich aus ca. einem Drittel Fahrt innerorts und zwei Drittel außerorts (gemessen an der Wegstrecke) zusammen. Zusätzlich zum Verbrauch wird die CO<sub>2</sub>-Emission gemessen.

Sonderausstattungen können diese Werte erhöhen. Die Angaben zu Kraftstoffverbrauch und CO<sub>2</sub>-Emissionen sind überdies abhängig von der gewählten Rad- und Reifengröße. Die Angaben beziehen sich daher nicht auf das konkrete Fahrzeug und sind nicht Bestandteil des Angebots, sondern dienen allein Vergleichszwecken zwischen den verschiedenen Fahrzeugtypen. Weitere Details bzw. Informationen zum konkreten Fahrzeug können der beim Händler aufliegenden Typengenehmigung entnommen werden. Alle Angaben ohne Gewähr. Irrtümer vorbehalten.