

**AutoFrey**

Wir tun mehr.

BMW PREMIUM SELECTION



www.autofrey.at



**Kaufpreis: € 32.890,-**

Finanzierung um monatl. € 281,-

Neupreis **€ 45.564,-**

Erstzulassung **09.2024**

Kilometer **6.000 km**

Angebotsnummer **2985436**

Motor | Abgasnorm  
**Benzinmotor | EURO 6e**

CO<sub>2</sub> (1)  
**135 g/km**

Sitzplätze  
**4**

Leistung  
**156 PS/115kW**

Getriebe  
**Automatik**

Farbe  
**melting silver iii**

Hubraum  
**1499 ccm**

Antrieb  
**Frontantrieb**

Polsterung  
**Kunstleder, vescin-/  
kombination grau/blau**

## HIGHLIGHTS



## AUSSTATTUNGSÜBERSICHT

### KOMFORT / FAHRASSISTENZ

LED-Scheinwerfer mit erweiterten Umfängen

Active Guard

Sitzverstellung Fond

Lenkradheizung

Komfortzugang

Aktiver Fussgängerschutz

Größerer Kraftstofftank

Alarmanlage

Sitzheizung Fahrer und Beifahrer

Reifendruckanzeige

Head-up Display

Innen- und Außenspiegel, automatisch abblendend

Parkassistent

Schiebedach

TeleServices

Sonnenschutzverglasung

Automatik

DAB Tuner

Fernlichtassistent

## EXTERIEUR / INTERIEUR

Sport-Lenkrad  
Kindersitzbefestigung Beifahrersitz  
Dachreling

Classic Trim  
Ablage für Wireless Charging  
Dach schwarz

## EDITIONEN / PAKETE

Driving Assistant  
MINI Experience Modes

Spezifische Zusatzumfänge Classic Trim  
Paket M

## SONSTIGES

Reifenreparatur-Set  
Gepäckraumtrennetz  
Radschraubensicherung

Personal eSIM  
Rekuperationssystem

## WEITERE AUSSTATTUNG

MINI LM Rad Profil Spoke 875, Steuerung Getriebetyp, Gesetzlicher Notruf, Instrumentendisplay mit OLED,



## AUTOFREY GMBH

Alpenstraße 85  
5020 Salzburg

Automobile  
Montag - Freitag: 08:00 bis 18:00 Uhr  
Samstag: 09:00 bis 12:00 Uhr





Teile & Zubehör  
Montag - Freitag: 08:00 bis 17:00 Uhr

Serviceannahme  
Montag - Freitag: 07:00 bis 18:00 Uhr

Werkstätte  
Montag - Freitag: 07:00 bis 18:00 Uhr

0662/623581

## FAHRZEUGBILDER



(1) Die angegebenen Werte über Kraftstoffverbrauch und CO<sub>2</sub>-Emissionen wurden nach den vorgeschriebenen Messverfahren gem. VO (EG) 715/2007 ermittelt. Als Basis für die Verbrauchsermittlung gilt der ECE-Fahrzyklus (NEFZ). Dieser setzt sich aus ca. einem Drittel Fahrt innerorts und zwei Drittel außerorts (gemessen an der Wegstrecke) zusammen. Zusätzlich zum Verbrauch wird die CO<sub>2</sub>-Emission gemessen.

Sonderausstattungen können diese Werte erhöhen. Die Angaben zu Kraftstoffverbrauch und CO<sub>2</sub>-Emissionen sind überdies abhängig von der gewählten Rad- und Reifengröße. Die Angaben beziehen sich daher nicht auf das konkrete Fahrzeug und sind nicht Bestandteil

des Angebots, sondern dienen allein Vergleichszwecken zwischen den verschiedenen Fahrzeugtypen. Weitere Details bzw. Informationen zum konkreten Fahrzeug können der beim Händler aufliegenden Typengenehmigung entnommen werden. Alle Angaben ohne Gewähr. Irrtümer vorbehalten.