

AutoFrey

Wir tun mehr.

BMW PREMIUM SELECTION

GEWÄHRLEISTUNG MIT 3 JAHRE GARANTIE




www.autofrey.at


**Kaufpreis: € 32.890,-**


Finanzierung um monatl. € 281,-

Neupreis	€ 45.564,-
Erstzulassung	09.2024
Kilometer	6.000 km
Angebotsnummer	2985436

Motor | Abgasnorm
 **Benzinmotor | EURO 6e**

Leistung
 **156 PS/115kW**

Hubraum
 **1499 ccm**


CO₂ (1)
 **135 g/km**

Getriebe
 **Automatik**

Antrieb
 **Frontantrieb**

Sitzplätze
 **4**

Farbe
 **melting silver iii**

Polsterung
 **Kunstleder, vescin-/
kombination grau/blau**

HIGHLIGHTS


Driving Assistant


Head-up Display


Sitzheizung Fahrer
und Beifahrer

AUSSTATTUNGSÜBERSICHT

KOMFORT / FAHRASSISTENZ

LED-Scheinwerfer mit erweiterten Umfängen
 Active Guard
 Sitzverstellung Fond
 Lenkradheizung
 Komfortzugang
 Aktiver Fussgängerschutz
 Größerer Kraftstofftank
 Alarmanlage
 Sitzheizung Fahrer und Beifahrer
 Reifendruckanzeige

Head-up Display
 Innen- und Außenspiegel, automatisch abblendend
 Parkassistent
 Schiebedach
 TeleServices
 Sonnenschutzverglasung
 Automatik
 DAB Tuner
 Fernlichtassistent

EXTERIEUR / INTERIEUR

Sport-Lenkrad
Kindersitzbefestigung Beifahrersitz
Dachreling

Classic Trim
Ablage für Wireless Charging
Dach schwarz

EDITIONEN / PAKETE

Driving Assistant
MINI Experience Modes

Spezifische Zusatzumfänge Classic Trim
Paket M

SONSTIGES

Reifenreparatur-Set
Gepäckraumtrennetz
Radschraubensicherung

Personal eSIM
Rekuperationssystem

WEITERE AUSSTATTUNG

MINI LM Rad Profil Spoke 875, Steuerung Getriebetyp, Gesetzlicher Notruf, Instrumentendisplay mit OLED,



AUTOFREY GMBH

Alpenstraße 85
5020 Salzburg

Automobile
Montag - Freitag: 08:00 bis 18:00 Uhr
Samstag: 09:00 bis 12:00 Uhr





Teile & Zubehör
Montag - Freitag: 08:00 bis 17:00 Uhr

Serviceannahme
Montag - Freitag: 07:00 bis 18:00 Uhr

Werkstätte
Montag - Freitag: 07:00 bis 18:00 Uhr

0662/623581

FAHRZEUGBILDER



(1) Die angegebenen Werte über Kraftstoffverbrauch und CO₂-Emissionen wurden nach den vorgeschriebenen Messverfahren gem. VO (EG) 715/2007 ermittelt. Als Basis für die Verbrauchsermittlung gilt der ECE-Fahrzyklus (NEFZ). Dieser setzt sich aus ca. einem Drittel Fahrt innerorts und zwei Drittel außerorts (gemessen an der Wegstrecke) zusammen. Zusätzlich zum Verbrauch wird die CO₂-Emission gemessen.

Sonderausstattungen können diese Werte erhöhen. Die Angaben zu Kraftstoffverbrauch und CO₂-Emissionen sind überdies abhängig von der gewählten Rad- und Reifengröße. Die Angaben beziehen sich daher nicht auf das konkrete Fahrzeug und sind nicht Bestandteil

des Angebots, sondern dienen allein Vergleichszwecken zwischen den verschiedenen Fahrzeugtypen. Weitere Details bzw. Informationen zum konkreten Fahrzeug können der beim Händler aufliegenden Typengenehmigung entnommen werden. Alle Angaben ohne Gewähr. Irrtümer vorbehalten.