

MERCEDES CLA 200 D SHOOTING BRAKE 4MATI



Kaufpreis: € 25.790,-

Finanzierung um monatl. € 220,-




Neupreis € 47.167,-




Erstzulassung 07.2022

Kilometer 137.000 km

Angebotsnummer 2991824



 Motor Abgasnorm Dieselmotor EURO 6dTmp
 Getriebe Automatik
 Farbe weiß

 Leistung 150 PS/110kW
 Antrieb Allradantrieb
 Polsterung Stoff / Leder Komb., braun

 Hubraum 1950 ccm
 Sitzplätze 5

HIGHLIGHTS



LED-Scheinwerfer



Sitzheizung Fahrer und Beifahrer

AUSSTATTUNGSÜBERSICHT

KOMFORT / FAHRASSISTENZ

Nebelscheinwerfer
Bordcomputer
Park Distance Control (PDC)
Allradsystem
USB Audio Schnittstelle
Bordmonitor
Automatik
Klimaautomatik
Komfortsitz

Zentralverriegelung
Regensensor
Multifunktionslenkrad
LED-Scheinwerfer
Tagfahrlichtschaltung
Klimaanlage
Navigationssystem
Geschwindigkeitsregelung
Alarmanlage

Sitzheizung Fahrer und Beifahrer

EXTERIEUR / INTERIEUR

Leichtmetallräder

SONSTIGES

Airbags

Kindersitzbefestigung Isofix

ABS

WEITERE AUSSTATTUNG

Lieferung Österreichweit bis zu Ihrer Haustür ! Bei weiteren Fragen sind wir telefonisch unter: 07752 - 85 111 - 862 / 07752 - 85111 - 865 erreichbar oder per Mail an david.nia@driveme.bmw.at / laszlo.pinter@driveme.bmw.at EINGABEBEFHLER, AUSSTATTUNGSABWEICHUNG UND ZWISCHENVERKAUF SIND VORBEHALTEN



DRIVE ME GMBH

Gewerbestrasse West 2
4921 Hohenzell

Neu- und Gebrauchtwagenverkauf:

Mo - Fr: 8:00 - 12:00 und 13:00 - 18:00 Uhr

Sa: 9:00 - 12:00 Uhr

Büro:

Mo-Fr: 07:00 - 18:00

Werkstatt:



Mo-Fr 07:00 - 17:00 Uhr

Ersatzteilelager:

Mo-Fr 07:00 - 17:00 Uhr

+43(7752)85111

FAHRZEUGBILDER





- (1) Die angegebenen Werte über Kraftstoffverbrauch und CO₂-Emissionen wurden nach den vorgeschriebenen Messverfahren gem. VO (EG) 715/2007 ermittelt. Als Basis für die Verbrauchsermittlung gilt der ECE-Fahrzyklus (NEFZ). Dieser setzt sich aus ca. einem Drittel Fahrt innerorts und zwei Drittel außerorts (gemessen an der Wegstrecke) zusammen. Zusätzlich zum Verbrauch wird die CO₂-Emission gemessen.

Sonderausstattungen können diese Werte erhöhen. Die Angaben zu Kraftstoffverbrauch und CO₂-Emissionen sind überdies abhängig von der gewählten Rad- und Reifengröße. Die Angaben beziehen sich daher nicht auf das konkrete Fahrzeug und sind nicht Bestandteil des Angebots, sondern dienen allein Vergleichszwecken zwischen den verschiedenen Fahrzeugtypen. Weitere Details bzw. Informationen zum konkreten Fahrzeug können der beim Händler aufliegenden Typengenehmigung entnommen werden. Alle Angaben ohne Gewähr. Irrtümer vorbehalten.