

BMW X1 SDRIVE16D

12 MONATE GARANTIE



Kaufpreis: € 18.940,-

Finanzierung um monatl. € 162,-

Neupreis **€ 34.937,-**


Erstzulassung **10.2018**


Kilometer **55.000 km**

Angebotsnummer **2994186**



Motor | Abgasnorm
 **Dieselmotor | EURO 6dTmp**

Leistung
 **116 PS/85kW**


Hubraum
 **1496 ccm**

Verbrauch | CO₂ (1)
 **4.5 l/100km | 118 g/km**

Getriebe
 **Schaltung**

Antrieb
 **Frontantrieb**

Sitzplätze
 **5**

Farbe
 **schwarz**

Polsterung
 **Stoff, grid anthrazit**

HIGHLIGHTS


LED-Scheinwerfer


Sitzheizung Fahrer
und Beifahrer

AUSSTATTUNGSÜBERSICHT

KOMFORT / FAHRASSISTENZ

Zentralverriegelung
Bordcomputer
Regensensor
Multifunktionslenkrad
Armauflage vorne
Innenspiegel, automatisch abblendend
LED-Scheinwerfer
Parkassistent

Intelligenter Notruf
Nebelscheinwerfer
Park Distance Control (PDC)
Lordosenstütze
Innen- und Außenspiegel, automatisch abblendend
Remote Services
Connected Drive
USB Audio Schnittstelle

Klimaanlage
Fahrerassistenzsysteme
Fensterheber elektr.
Klimaautomatik
Alarmanlage
Auffahrwarnung mit City-Anbremsfunktion
Rückfahrkamera
Reifendruckanzeige

Teleservice BMW
Aktiver Fußgängerschutz
Navigationssystem
Park Distance Control vorne und hinten
Geschwindigkeitsregelung
Handy-Vorbereitung
Sitzheizung Fahrer und Beifahrer

EXTERIEUR / INTERIEUR

Dachreling schwarz
Leichtmetallräder

Fussmatten Velours
Dachreling

EDITIONEN / PAKETE

Modell Advantage
Ö.-Paket

Aussenspiegelpaket

SONSTIGES

Airbags
Radschraubensicherung
ABS
Kindersitzbefestigung Isofix

Reifenreparatur-Set
Beifahrerairbag-Deaktivierung
EfficientDynamics



GADY AUTO MOTO GMBH

Bezirksstraße 21
2500 Sooß

Verkauf Automobile

Montag - Freitag: 08:00 - 18:00

Samstag: 09:00 - 12:00

Serviceannahme Auto.

Montag - Donnerstag: 07:00 - 17:00

Freitag: 07:00 - 16:00

Verkauf Motorrad

Montag - Freitag: 08:00 - 18:00

Samstag: 09:00 - 12:00


Serviceannahme Moto.

Montag - Donnerstag: 07:30 - 17:00

Freitag: 07:30 - 16:00

+43(2252)841000

FAHRZEUGBILDER





(1) Die angegebenen Werte über Kraftstoffverbrauch und CO₂-Emissionen wurden nach den vorgeschriebenen Messverfahren gem. VO (EG) 715/2007 ermittelt. Als Basis für die Verbrauchsermittlung gilt der ECE-Fahrzyklus (NEFZ). Dieser setzt sich aus ca. einem Drittel Fahrt innerorts und zwei Drittel außerorts (gemessen an der Wegstrecke) zusammen. Zusätzlich zum Verbrauch wird die CO₂-Emission gemessen.

Sonderausstattungen können diese Werte erhöhen. Die Angaben zu Kraftstoffverbrauch und CO₂-Emissionen sind überdies abhängig von der gewählten Rad- und Reifengröße. Die Angaben beziehen sich daher nicht auf das konkrete Fahrzeug und sind nicht Bestandteil des Angebots, sondern dienen allein Vergleichszwecken zwischen den verschiedenen Fahrzeugtypen. Weitere Details bzw. Informationen zum konkreten Fahrzeug können der beim Händler aufliegenden Typengenehmigung entnommen werden. Alle Angaben ohne Gewähr. Irrtümer vorbehalten.