

AUTO HAUS **MANN**
PRESSBAUM



AUTOHAUS JOSEF MANN - PRESSBAUM - WWW.MANN.BMW.AT 

Kaufpreis: € 25.890,-

Finanzierung um monatl. € 221,-

Neupreis **€ 66.312,-**


Erstzulassung **03.2017**


Kilometer **138.000 km**

Angebotsnummer **2995689**

 Motor | Abgasnorm
Dieselmotor | EURO 6


 Verbrauch | CO2 (1)
5.2 l/100km | 136 g/km

 Sitzplätze
5


 Leistung
190 PS/140kW

 Getriebe
Automatik

 Farbe
melbourne rot

 Hubraum
1995 ccm

 Antrieb
Allradantrieb

 Polsterung
Stoff / Leder Komb., pearl anthrazit

HIGHLIGHTS



Modell M Sport



Sportpaket



Navigationssystem
Professional



Sitzheizung Fahrer
und Beifahrer



Glasdach elektr.

AUSSTATTUNGSÜBERSICHT

KOMFORT / FAHRASSISTENZ

Bordcomputer
Park Distance Control (PDC)
Allradsystem
Speed Limit Info
Scheinwerferwaschanlage
Adaptives Kurvenlicht
USB Audio Schnittstelle
Schiebedach
Heckklappenbetätigung autom.
Navigationssystem Professional

Regensensor
Multifunktionslenkrad
M-Lederlenkrad mit Schaltwippen
Spurwechselwarnung
Innen- und Außenspiegel, automatisch abblendend
Komforttelefonie erw. Smartphone Anbindung
Fahrodynamik Regelsysteme
Fensterheber elektr.
Automatik
Navigationssystem

Klimaautomatik
Handy-Vorbereitung
Sitzheizung Fahrer und Beifahrer
Glasdach elektr.
Sportsitze

Geschwindigkeitsregelung
LED Nebelscheinwerfer
Rückfahrkamera
Xenon Licht
Fernlichtassistent

EXTERIEUR / INTERIEUR

Dachreling Aluminium satiniert
Interieurleiste Alu Längsschliff

Exterieur Line Aluminium satiniert
Dachhimmel anthrazit

EDITIONEN / PAKETE

Connected Drive Service Paket
Modell M Sport
M-Aerodynamikpaket
M-Sportpaket

Ablagenpaket
Sportpaket
Lichtpaket

SONSTIGES

Durchladesystem

Kindersitzbefestigung Isofix

WEITERE AUSSTATTUNG

detaillierte Ausstattungsübersicht (Irrtümer vorbehalten): Melbourne Rot Metallic, Stoff-Leder Pearle Anthrazit, MODELL M SPORT, Ablagenpaket, adaptives Kurvenlicht, Bi-Xenonlicht, Connected Drive Services Paket, Dachreling Aluminium satiniert, Durchladesystem, Exterieur Line Aluminium satiniert, Fernlichtassistent, Fußmatten, Geschwindigkeitsregelung, Glasschiebedach elektrisch, Heckklappenbetätigung automatisch, Innen- und Außenspiegel aut. abblendend inkl. Anklappfunktion, Interieurleisten Alu Längsschliff fein, Kindersitzbefestigung ISOFIX im Fond, Klimaautomatik, Komforttelefonie mit erweiterter Smartphone-Anbindung, LED Nebelscheinwerfer, Leichtmetallfelgen Sternspeiche 368M 18 Zoll mit Bereifung mit Notlaufeigenschaften (NICHT ABGEBILDET!), Lichtpaket, M Aerodynamikpaket, M Dachhimmel Anthrazit, M Lederlenkrad mit Schaltwippen, Multifunktionstasten, Navigationssystem Professional mit Radio CD RDS, Park Distance Control vorne und hinten, Regensensor mit Fahrlichtautomatik, Rückfahrkamera, Scheinwerferwaschanlage, Serienfahrwerk, Sitzheizung Fahrer & Beifahrer, Speed Limit Info, Sportsitze Fahrer & Beifahrer, Spurwechselwarnung



JOSEF MANN GESELLSCHAFT M.B.H.

Hauptstrasse 29 und 31a
3021 Pressbaum

Verkauf

Montag - Freitag: 08:00 bis 18:00 Uhr
Samstag: 09:00 bis 12:00 Uhr

Werkstatt, Service, Teile & Zubehör

Montag - Donnerstag: 07:20 bis 16:30 Uhr
Freitag: 07:20 bis 12:00 Uhr

+43(2233)523650

FAHRZEUGBILDER



AUTOHAUS JOSEF MANN - PRESSBAUM - WWW.MANN.BMW.AT



AUTOHAUS JOSEF MANN - PRESSBAUM - WWW.MANN.BMW.AT



AUTOHAUS JOSEF MANN - PRESSBAUM - WWW.MANN.BMW.AT



AUTOHAUS JOSEF MANN - PRESSBAUM - WWW.MANN.BMW.AT



AUTOHAUS JOSEF MANN - PRESSBAUM - WWW.MANN.BMW.AT



AUTOHAUS JOSEF MANN - PRESSBAUM - WWW.MANN.BMW.AT



AUTOHAUS JOSEF MANN - PRESSBAUM - WWW.MANN.BMW.AT



AUTOHAUS JOSEF MANN - PRESSBAUM - WWW.MANN.BMW.AT



AUTOHAUS JOSEF MANN - PRESSBAUM - WWW.MANN.BMW.AT



AUTOHAUS JOSEF MANN - PRESSBAUM - WWW.MANN.BMW.AT



AUTOHAUS JOSEF MANN - PRESSBAUM - WWW.MANN.BMW.AT



AUTOHAUS JOSEF MANN - PRESSBAUM - WWW.MANN.BMW.AT




AUTOHAUS JOSEF MANN - PRESSBAUM - WWW.MANN.BMW.AT



AUTOHAUS JOSEF MANN - PRESSBAUM - WWW.MANN.BMW.AT



AUTOHAUS JOSEF MANN - PRESSBAUM - WWW.MANN.BMW.AT



- (1) Die angegebenen Werte über Kraftstoffverbrauch und CO₂-Emissionen wurden nach den vorgeschriebenen Messverfahren gem. VO (EG) 715/2007 ermittelt. Als Basis für die Verbrauchsermittlung gilt der ECE-Fahrzyklus (NEFZ). Dieser setzt sich aus ca. einem Drittel Fahrt innerorts und zwei Drittel außerorts (gemessen an der Wegstrecke) zusammen. Zusätzlich zum Verbrauch wird die CO₂-Emission gemessen.

Sonderausstattungen können diese Werte erhöhen. Die Angaben zu Kraftstoffverbrauch und CO₂-Emissionen sind überdies abhängig von der gewählten Rad- und Reifengröße. Die Angaben beziehen sich daher nicht auf das konkrete Fahrzeug und sind nicht Bestandteil des Angebots, sondern dienen allein Vergleichszwecken zwischen den verschiedenen Fahrzeugtypen. Weitere Details bzw. Informationen zum konkreten Fahrzeug können der beim Händler aufliegenden Typengenehmigung entnommen werden. Alle Angaben ohne Gewähr. Irrtümer vorbehalten.