

BMW 218D GRAN COUPÉ



Kaufpreis: € 36.392,-

Finanzierung um monatl. € 311,-


Neupreis € 49.842,-

Erstzulassung 03.2025

Kilometer 30.000 km

Angebotsnummer 2997010



 Motor | Abgasnorm
Dieselmotor | EURO 6e

 Leistung
150 PS/110kW

 Hubraum
1995 ccm

 CO2 (1)
122 g/km

 Getriebe
Automatik

 Antrieb
Frontantrieb

 Sitzplätze
5

 Farbe
alpinweiß


 Polsterung
Stoff, 'arktur' anthracite

HIGHLIGHTS


Driving Assistant


Head-up Display


LED-Scheinwerfer


Harman Kardon
Surround
Soundsystem


Sitzheizung Fahrer
und Beifahrer

AUSSTATTUNGSÜBERSICHT

KOMFORT / FAHRASSISTENZ

Intelligenter Notruf
Multifunktionslenkrad
Head-up Display
Innen- und Außenspiegel, automatisch abblendend
Lenkradheizung
Komfortzugang
Sonnenschutzverglasung
Hifi Soundsystem
Navigationssystem
Alarmanlage
DAB Tuner

BMW Live Cockpit Professional
Parkassistent plus
Active Guard
LED-Scheinwerfer
Teleservice BMW
Aktiver Fussgängerschutz
7-Gang Steptronic Getriebe DKG
Automatik
Klimaautomatik
Adaptiver LED Scheinwerfer
Harman Kardon Surround Soundsystem

Sitzheizung Fahrer und Beifahrer
Reifendruckanzeige

Fernlichtassistent

EXTERIEUR / INTERIEUR

Interieurdekore dunkelsilber
Kindersitzbefestigung Beifahrersitz

Shadow Line
Ablage für Wireless Charging

EDITIONEN / PAKETE

Driving Assistant
Innovationspaket

M Sport design

SONSTIGES

Reifenreparatur-Set
Radschraubensicherung

Personal eSIM
EfficientDynamics

WEITERE AUSSTATTUNG

M Sport Exterieurumfänge M Sportt Exterieur Ausstattungspaket Professional






BMW WIEN ZENTRUM GEBRAUCHTE AUTOMOBILE

Heiligenstädter Straße 66
1190 Wien

01/3684747-4215

FAHRZEUGBILDER





BMW PREMIUM SELECTION.

GEBRAUCHTE AUTOMOBILE.

- MIND. 12 MONATE BMW PREMIUM SELECTION GARANTIE
- 360 GRAD CHECK
- WARTUNGSFREI FÜR 6 MONATE / 10.000 KM
- LEASING UND FINANZIERUNG
- GEPRÜFTE FAHRZEUGHISTORIE

BMW PREMIUM SELECTION

(1) Die angegebenen Werte über Kraftstoffverbrauch und CO₂-Emissionen wurden nach den vorgeschriebenen Messverfahren gem. VO (EG) 715/2007 ermittelt. Als Basis für die Verbrauchsermittlung gilt der ECE-Fahrzyklus (NEFZ). Dieser setzt sich aus ca. einem Drittel Fahrt innerorts und zwei Drittel außerorts (gemessen an der Wegstrecke) zusammen. Zusätzlich zum Verbrauch wird die CO₂-Emission gemessen.

Sonderausstattungen können diese Werte erhöhen. Die Angaben zu Kraftstoffverbrauch und CO₂-Emissionen sind überdies abhängig von der gewählten Rad- und Reifengröße. Die Angaben beziehen sich daher nicht auf das konkrete Fahrzeug und sind nicht Bestandteil des Angebots, sondern dienen allein Vergleichszwecken zwischen den verschiedenen Fahrzeugtypen. Weitere Details bzw. Informationen zum konkreten Fahrzeug können der beim Händler aufliegenden Typengenehmigung entnommen werden. Alle Angaben ohne Gewähr. Irrtümer vorbehalten.