

# BMW M135I XDRIVE



Hans Geyrhofer & Sohn GesmbH - Wels - [www.geyrhofer.bmw.at](http://www.geyrhofer.bmw.at)



**Kaufpreis: € 54.980,-**

Finanzierung um monatl. € 469,-

Neupreis **€ 80.528,-**


Erstzulassung **03.2025**

Kilometer **12.000 km**

Angebotsnummer **2997361**

 Motor | Abgasnorm  
**Benzinmotor | EURO 6e**


 Leistung  
**301 PS/221kW**

 Hubraum  
**1998 ccm**

 Verbrauch | CO2 (1)  
**6.8 l/100km | 154 g/km**

 Getriebe  
**Automatik**

 Antrieb  
**Allradantrieb**

 Sitzplätze  
**5**

 Farbe  
**frozen pure grey metallic**

 Polsterung  
**Leder, korallrot/schwarz**

## HIGHLIGHTS


  
50 km/h  
Head-up Display

  
Sportpaket

  
Driving Assistant  
Professional

  
Navigationssystem  
Professional

  
Adaptives M  
Fahrwerk

  
Harman Kardon  
Surround  
Soundsystem

  
Sitzheizung Fahrer  
und Beifahrer

## AUSSTATTUNGSÜBERSICHT

### KOMFORT / FAHRASSISTENZ

Bordcomputer  
BMW Live Cockpit Professional  
M-Lenkrad  
Park Distance Control (PDC)  
Freisprecheinrichtung inkl. USB Schnittstelle  
M-Sitze

M Sportbremse, rot hochglänzend  
Ambientes Licht  
Parkassistent plus  
Multifunktionslenkrad  
Allradsystem  
Apple Car Play

Speed Limit Info  
Spurwechselwarnung  
Armauflage vorne  
Innenspiegel, automatisch abblendend  
Spurverlassenswarnung  
Connected Drive  
Lenkradheizung  
Fahrodynamik Regelsysteme  
Aktiver Fussgängerschutz  
Sonnenschutzverglasung  
Automatik  
Adaptives M Fahrwerk  
M-Sicherheitsgurt  
Klimaautomatik  
Adaptiver LED Scheinwerfer  
DAB Tuner  
Schaltwippen  
Handy-Vorbereitung  
Fernlichtassistent  
Sitzheizung Fahrer und Beifahrer

Head-up Display  
Active Guard  
Innen- und Außenspiegel, automatisch abblendend  
Panorama Glasdach  
aktive Geschwindigkeitsregelung  
Sitze elektr. verstellbar mit Memory  
Schiebedach  
Komfortzugang  
Side View Camera  
Heckklappenbetätigung autom.  
Navigationssystem Professional  
Surround View Camera  
Widescreen Display  
Alarmanlage  
Park Distance Control vorne und hinten  
Auffahrwarnung mit City-Anbremsfunktion  
Harman Kardon Surround Soundsystem  
Rückfahrkamera  
Sportsitze  
BMW Drive Recorder

## EXTERIEUR / INTERIEUR

M Sport Interieur  
M-Heckspoiler  
M-Exterieurumfänge  
BMW Leuchten Shadow Line  
Ablage für Wireless Charging

M Leichtmetallräder 19 Zoll  
Shadow Line  
Dachhimmel anthrazit  
Kindersitzbefestigung Beifahrersitz

## EDITIONEN / PAKETE

Sportpaket  
Aussenspiegelpaket  
M Sportpaket Pro

Driving Assistant Professional  
Innovationspaket

## SONSTIGES

Personal eSIM  
Kindersitzbefestigung Isofix

Anhängerkupplung

## WEITERE AUSSTATTUNG

Lenk- und Spurführungsassistent, Nothalteassistent, automatischer Speed Limit Assistent, Spurwechsel- und Spurhalteassistent, Abstandsregelung, Querverkehrswarnung vorne/hinten, Frontkollisionswarnung, Ausweichhilfe, Ausstiegswarnung, Rettungsgassenassistent, Kreuzungswarnung, Vorfahrtswarnung, Falschfahrwarnung, Active PDC, Anhängerassistent, Park- und Anfahrüberwachung, Rückfahrassistent, Augmented View Zum Verkauf angeboten wird ein BMW M135i aus dem Jahr 2025 mit nur 12.000 km Laufleistung - Der M135i kombiniert kraftvolles M-Design mit 300 PS starker Performance - für ein athletisches Fahrerlebnis, das schon auf den ersten Blick überzeugt. Die Firma Geyrhofer ist seit 1910 ein führendes Autohaus in Oberösterreich - seit über 60 Jahren BMW Partner. Wir stehen für automobiler Leidenschaft und bieten Top Neu- und Gebrauchtfahrzeuge, sowie erstklassigen Service. Irrtümer, Zwischenverkauf und Preisänderung vorbehalten.



## HANS GEYRHOFER & SOHN GES.MBH

Hans Sachs Straße 133  
4600 Wels

### Verkauf

Montag - Freitag: 08:00 bis 18:00 Uhr  
Samstag: 09:00 bis 12:00 Uhr

### Service

Montag - Donnerstag: 07:00 bis 16:45 Uhr  
Freitag: 07:00 bis 15:15 Uhr

### Teile & Zubehör

Montag - Donnerstag: 07:30 bis 17:00 Uhr  
Freitag: 07:30 bis 16:00 Uhr

+43(7242)462370

## FAHRZEUGBILDER



Hans Geyrhofer & Sohn GesmbH - Wels - [www.geyrhofer.bmw.at](http://www.geyrhofer.bmw.at)





(1) Die angegebenen Werte über Kraftstoffverbrauch und CO<sub>2</sub>-Emissionen wurden nach den vorgeschriebenen Messverfahren gem. VO (EG) 715/2007 ermittelt. Als Basis für die Verbrauchsermittlung gilt der ECE-Fahrzyklus (NEFZ). Dieser setzt sich aus ca. einem Drittel Fahrt innerorts und zwei Drittel außerorts (gemessen an der Wegstrecke) zusammen. Zusätzlich zum Verbrauch wird die CO<sub>2</sub>-Emission gemessen.

Sonderausstattungen können diese Werte erhöhen. Die Angaben zu Kraftstoffverbrauch und CO<sub>2</sub>-Emissionen sind überdies abhängig von der gewählten Rad- und Reifengröße. Die Angaben beziehen sich daher nicht auf das konkrete Fahrzeug und sind nicht Bestandteil des Angebots, sondern dienen allein Vergleichszwecken zwischen den verschiedenen Fahrzeugtypen. Weitere Details bzw. Informationen zum konkreten Fahrzeug können der beim Händler aufliegenden Typengenehmigung entnommen werden. Alle Angaben ohne Gewähr. Irrtümer vorbehalten.