



**Kaufpreis: € 32.900,-**


Finanzierung um monatl. € 281,-


Neupreis **€ 55.764,-**


Erstzulassung **03.2022**

Kilometer **88.000 km**

Angebotsnummer **2997865**

Motor | Abgasnorm  
 **Dieselmotor | EURO 6dTmp**


Leistung  
 **197 PS/145kW**


Hubraum  
 **1969 ccm**

Getriebe  
 **Automatik**

Antrieb  
 **Allradantrieb**

Sitzplätze  
 **5**

Farbe  
 **onyx black metallic**

Polsterung  
 **Stoff, schwarz**

## HIGHLIGHTS

 LED-Scheinwerfer

 Navigationssystem Professional

 Sitzheizung Fahrer und Beifahrer

## AUSSTATTUNGSÜBERSICHT

### KOMFORT / FAHRASSISTENZ

Servolenkung  
 Sperrdifferential  
 Regensensor  
 Multifunktionslenkrad  
 Allradsystem  
 Standheizung  
 USB Audio Schnittstelle  
 Fahrdynamik Regelsysteme  
 Fensterheber elektr.  
 Navigationssystem

Zentralverriegelung  
 Bordcomputer  
 Park Distance Control (PDC)  
 Sitze elektr. verstellbar  
 Armauflage vorne  
 LED-Scheinwerfer  
 Klimaanlage  
 Automatik  
 Navigationssystem Professional  
 Geschwindigkeitsregelung

Komfortsitz  
Alarmanlage

Klimaautomatik  
Sitzheizung Fahrer und Beifahrer

## EXTERIEUR / INTERIEUR

Leichtmetallräder

Dachreling

## SONSTIGES

Airbags  
Kindersitzbefestigung Isofix

ABS

## WEITERE AUSSTATTUNG

Angebotsnummer: 36385 Bei Interesse erreichen Sie uns unter 0660/1966805 und 0660/7490135



## DRIVEME GMBH,

Handelsstraße 1  
4844 Regau

Automobile

Montag - Freitag: 08:00 bis 18:00 Uhr  
Samstag: 09:00 bis 12:00 Uhr

Teile & Zubehör

Montag - Freitag: 07:00 bis 17:00 Uhr

Serviceannahme

Montag - Freitag: 07:00 bis 17:00 Uhr

Werkstätte

Montag - Freitag: 07:30 bis 17:00 Uhr

+43(7672)21224

## FAHRZEUGBILDER





(1) Die angegebenen Werte über Kraftstoffverbrauch und CO<sub>2</sub>-Emissionen wurden nach den vorgeschriebenen Messverfahren gem. VO (EG) 715/2007 ermittelt. Als Basis für die Verbrauchsermittlung gilt der ECE-Fahrzyklus (NEFZ). Dieser setzt sich aus ca. einem Drittel Fahrt innerorts und zwei Drittel außerorts (gemessen an der Wegstrecke) zusammen. Zusätzlich zum Verbrauch wird die CO<sub>2</sub>-Emission gemessen.

Sonderausstattungen können diese Werte erhöhen. Die Angaben zu Kraftstoffverbrauch und CO<sub>2</sub>-Emissionen sind überdies abhängig von der gewählten Rad- und Reifengröße. Die Angaben beziehen sich daher nicht auf das konkrete Fahrzeug und sind nicht Bestandteil des Angebots, sondern dienen allein Vergleichszwecken zwischen den verschiedenen Fahrzeugtypen. Weitere Details bzw. Informationen zum konkreten Fahrzeug können der beim Händler aufliegenden Typengenehmigung entnommen werden. Alle Angaben ohne Gewähr. Irrtümer vorbehalten.