

# BMW 218D ACTIVE TOURER

12 MONATE GARANTIE

## AUTOHAUS PAPST

*Automobile Leidenschaft.*



**Kaufpreis:** € 48.555,-

Finanzierung um monatl. € 414,-

Neupreis € 58.749,-

Erstzulassung 11.2025

Kilometer 6.000 km

Angebotsnummer 2998189

Verfügbarkeitsdatum 30.05.2026



Motor | Abgasnorm

**Dieselmotor | EURO 6e**



Leistung

**150 PS/110kW**



Hubraum

**1995 ccm**



CO2 (1)

**129 g/km**



Getriebe

**Automatik**



Antrieb

**Frontantrieb**



Sitzplätze

**5**



Farbe

**sanremo green**



Polsterung

**Stoff, m  
alcantara/veganza-  
kombinatio**

## HIGHLIGHTS



Driving Assistant



Head-up Display



LED-Scheinwerfer



Sportpaket



Navigationssystem  
Professional



Adaptives M  
Fahrwerk



Sitzheizung Fahrer  
und Beifahrer

## AUSSTATTUNGSÜBERSICHT

### KOMFORT / FAHRASSISTENZ

Servolenkung  
BMW Live Cockpit Professional

Bordcomputer  
M-Lenkrad

Park Distance Control (PDC)  
Automatik DKG Sport  
Spurwechselwarnung  
Innen- und Außenspiegel, automatisch abblendend  
LED-Scheinwerfer  
USB Audio Schnittstelle  
Teleservice BMW  
Aktiver Fussgängerschutz  
Sonnenschutzverglasung  
Navigationssystem Professional  
Alarmanlage  
Klimaautomatik  
Auffahrwarnung mit City-Anbremsfunktion  
Sitzheizung Fahrer und Beifahrer  
Fernlichtassistent

Multifunktionslenkrad  
Parkassistent plus  
Head-up Display  
Spurverlassenswarnung  
M-Fahrwerk adaptiv  
Lenkradheizung  
Komfortzugang  
Größerer Kraftstofftank  
Automatik  
Adaptives M Fahrwerk  
Adaptiver LED Scheinwerfer  
Geschwindigkeitsregelung  
DAB Tuner  
Sportsitze

## EXTERIEUR / INTERIEUR

Dachreling Hochglanz Shadow Line  
M Interieurleisten Aluminium  
Kindersitzbefestigung Beifahrersitz  
Leichtmetallräder

Shadow Line  
Dachhimmel anthrazit  
Ablage für Wireless Charging  
Dachreling

## EDITIONEN / PAKETE

Driving Assistant  
Innovationspaket

Sportpaket  
M-Sportpaket

## SONSTIGES

Personal eSIM  
EfficientDynamics

Anhängerkupplung

## WEITERE AUSSTATTUNG

Verfügbar ab 30.05.2026 01AG Größerer Kraftstofftank 0248 Lenkradheizung 02TC Sportgetriebe mit Doppelkupplung 02VF Adaptives M Fahrwerk 0302 Alarmanlage 0322 Komfortzugang 0337 M Sportpaket 03AC Anhängerkupplung 03MC M Dachreling Shadow Line 0420 Abgedunkelte Verglasung 0430 Innen-/Aussensp. mit Abblendautomatik 0478 Kindersitzbefestigung 0481 Sportsitz 0494 Sitzheizung Fahrer/Beifahrer 04H2 Interieurleiste Aluminium Hexacube hell 04NW INSTRUMENTENTAFEL LUXURY 0552 Adaptiver LED-Scheinwerfer 05AC Fernlichtassistent 05AU Driving Assistant Professional 05AV Active Guard 05DN Parkassistenzsystem Plus 0610 Head-Up Display 0654 DAB-Tuner 06AE Teleservices 06AF Gesetzlicher Notruf 06NX Storage tray wireless charging 06PA Personal eSIM 06U3 BMW Live Cockpit Professional 0710 M Lederlenkrad 0760 Hochglanz Shadow-Line 0775 Dachhimmel anthrazit 07EW Ausstattungspaket Professional 07M9 M Shadow Line mit erweitertem Umfang 08KA Ölwartungsintervall 24 Monate/30.000 km 08TF Aktiver Fussgängerschutz 09T1 M SPORT EXTERIEURUMFAENGE 09T2 M SPORT INTERIEURUMFAENGE



## PAPST GES.M.B.H.

Grazer Vorstadt 120  
8570 Voitsberg

### Automobile

Montag - Donnerstag: 08:00 bis 18:00 Uhr

Freitag: 08:00 bis 17:00 Uhr

Samstag: 09:00 bis 11:00 Uhr

### Teile & Zubehör

Montag - Donnerstag: 07:45 bis 12:00 und 13:00 bis 16:45 Uhr

Freitag: 07:45 bis 12:00 und 13:00 bis 15:15 Uhr

### Serviceannahme

Montag - Donnerstag: 07:30 bis 12:00 und 13:00 bis 16:45 Uhr

Freitag: 07:30 bis 12:00 und 13:00 bis 15:15 Uhr

### Werkstätte

Montag - Donnerstag: 07:30 bis 12:00 und 13:00 bis 16:45 Uhr

Freitag: 07:30 bis 12:00 und 13:00 bis 15:15 Uhr

+43(3142)23745


## FAHRZEUGBILDER

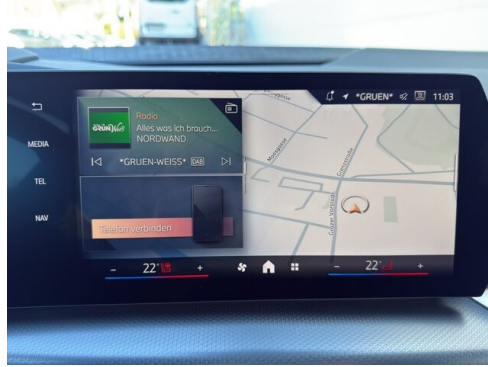
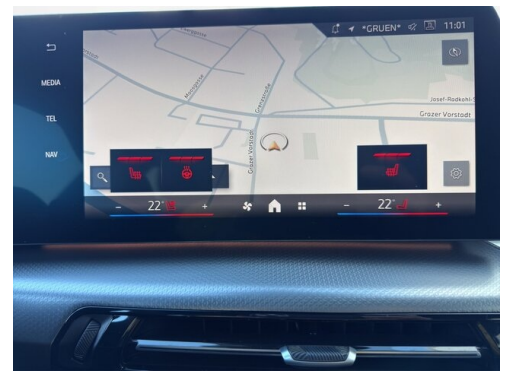


AUTOHAUS PAPST  
*Automobile Leidenschaft.*



AUTOHAUS PAPST  
*Automobile Leidenschaft.*





(1) Die angegebenen Werte über Kraftstoffverbrauch und CO<sub>2</sub>-Emissionen wurden nach den vorgeschriebenen Messverfahren gem. VO (EG) 715/2007 ermittelt. Als Basis für die Verbrauchsermittlung gilt der ECE-Fahrzyklus (NEFZ). Dieser setzt sich aus ca. einem Drittel Fahrt innerorts und zwei Drittel außerorts (gemessen an der Wegstrecke) zusammen. Zusätzlich zum Verbrauch wird die CO<sub>2</sub>-Emission gemessen.

Sonderausstattungen können diese Werte erhöhen. Die Angaben zu Kraftstoffverbrauch und CO<sub>2</sub>-Emissionen sind überdies abhängig von der gewählten Rad- und Reifengröße. Die Angaben beziehen sich daher nicht auf das konkrete Fahrzeug und sind nicht Bestandteil des Angebots, sondern dienen allein Vergleichszwecken zwischen den verschiedenen Fahrzeugtypen. Weitere Details bzw. Informationen zum konkreten Fahrzeug können der beim Händler aufliegenden Typengenehmigung entnommen werden. Alle Angaben ohne Gewähr. Irrtümer vorbehalten.