



Kaufpreis: € 29.900,-


Finanzierung um monatl. € 255,-

Neupreis **€ 28.280,-**

Erstzulassung **07.2025**

Kilometer **8.000 km**

Angebotsnummer **3004803**

Motor | Abgasnorm
 **Elektroantrieb | Alternativ**


Leistung
 **156 PS/115kW**

Getriebe
 **Automatik**

Antrieb
 **Frontantrieb**

Sitzplätze
 **5**

Farbe
 **grau**

Polsterung
 **Kunstleder, schwarz / grau**

HIGHLIGHTS



LED-Scheinwerfer



Navigationssystem Professional



Sitzheizung Fahrer und Beifahrer

AUSSTATTUNGSÜBERSICHT

KOMFORT / FAHRASSISTENZ

- Zentralverriegelung
- Bordcomputer
- Park Distance Control (PDC)
- Sitze elektr. verstellbar
- Spurverlassenswarnung
- Tagfahrlichtschaltung
- Fahrdynamik Regelsysteme
- Automatik
- Navigationssystem Professional

- Servolenkung
- Regensensor
- Multifunktionslenkrad
- Spurwechselwarnung
- LED-Scheinwerfer
- USB Audio Schnittstelle
- Klimaanlage
- Fensterheber elektr.
- Navigationssystem

Geschwindigkeitsregelung
Sitzheizung Fahrer und Beifahrer

Klimaautomatik

EXTERIEUR / INTERIEUR

Leichtmetallräder

SONSTIGES

Airbags
Reifenpannenanzeige

ABS
Kindersitzbefestigung Isofix

WEITERE AUSSTATTUNG

*** INKLUSIVE WINTERKOMPLETTRÄDER *** Angebotsnummer: 63568 Lieferung Österreichweit bis zu Ihrer Haustür! Bei weiteren Fragen melden Sie sich bei Herr Balzer unter der Tel.: 0664/9664172 oder per Mail: andreas.balzer@driveme.bmw.at
EINGABEFehler, AUSSTATTUNGSABWEICHUNG UND ZWISCHENVERKAUF SIND VORBEHALTEN



DRIVEME GMBH,

Handelsstraße 1
4844 Regau

Automobile

Montag - Freitag: 08:00 bis 18:00 Uhr
Samstag: 09:00 bis 12:00 Uhr

Teile & Zubehör

Montag - Freitag: 07:00 bis 17:00 Uhr

Serviceannahme

Montag - Freitag: 07:00 bis 17:00 Uhr

Werkstätte

Montag - Freitag: 07:30 bis 17:00 Uhr

+43(7672)21224

FAHRZEUGBILDER

autodriveME



autodriveME



autodriveME



autodriveME



autodriveME





autodriveME




autodriveME



autodriveME





- (1) Die angegebenen Werte über Kraftstoffverbrauch und CO₂-Emissionen wurden nach den vorgeschriebenen Messverfahren gem. VO (EG) 715/2007 ermittelt. Als Basis für die Verbrauchsermittlung gilt der ECE-Fahrzyklus (NEFZ). Dieser setzt sich aus ca. einem Drittel Fahrt innerorts und zwei Drittel außerorts (gemessen an der Wegstrecke) zusammen. Zusätzlich zum Verbrauch wird die CO₂-Emission gemessen.

Sonderausstattungen können diese Werte erhöhen. Die Angaben zu Kraftstoffverbrauch und CO₂-Emissionen sind überdies abhängig von der gewählten Rad- und Reifengröße. Die Angaben beziehen sich daher nicht auf das konkrete Fahrzeug und sind nicht Bestandteil des Angebots, sondern dienen allein Vergleichszwecken zwischen den verschiedenen Fahrzeugtypen. Weitere Details bzw. Informationen zum konkreten Fahrzeug können der beim Händler aufliegenden Typengenehmigung entnommen werden. Alle Angaben ohne Gewähr. Irrtümer vorbehalten.