

# BMW 330E PHEV XDRIVE



**Kaufpreis:** € 69.700,-

Finanzierung um monatl. € 595,-

Neupreis € 85.302,-

Erstzulassung 12.2025

Kilometer 9.000 km

Angebotsnummer 3006414



Motor | Abgasnorm

**Hybrid | EURO 6e**



Getriebe

**Automatik**



Farbe

**saphirschwarz metall**



Leistung

**293 PS/216kW**



Antrieb

**Allradantrieb**



Polsterung

**Leder, vernasca schwarz  
dekor (sw)**



Hubraum

**1998 ccm**



Sitzplätze

**5**

## HIGHLIGHTS



LED-Scheinwerfer



Sportpaket



Driving Assistant  
Professional



Navigationssystem  
Professional



Harman Kardon  
Surround  
Soundsystem



Sitzheizung Fahrer  
und Beifahrer

## AUSSTATTUNGSÜBERSICHT

### KOMFORT / FAHRASSISTENZ

M Sportbremse, rot hochglänzend

Bordcomputer

Ambientes Licht

Regensensor

Park Distance Control (PDC)

Sitze elektr. verstellbar

Allradsystem

Spurwechselwarnung

Lordosenstütze

Zentralverriegelung

BMW Live Cockpit Professional

M-Lenkrad

Parkassistent plus

Multifunktionslenkrad

Active Guard Plus

Lederlenkrad

Standheizung

Panorama Glasdach

Innen- und Außenspiegel, automatisch abblendend  
Spurverlassenswarnung  
Lehnenbreitenverstellung  
USB Audio Schnittstelle  
Lenkradheizung  
Schiebedach  
Komfortzugang  
Sonnenschutzverglasung  
Connected Package Professional  
Navigationssystem Professional  
M-Sicherheitsgurt  
Adaptiver LED Scheinwerfer  
Alarmanlage  
Handy-Vorbereitung  
Sitzheizung Fahrer und Beifahrer  
BMW IconicSounds Electric  
Sportsitze

Innenspiegel, automatisch abblendend  
LED-Scheinwerfer  
Connected Drive  
Sitze elektr. verstellbar mit Memory  
Akustikverglasung  
Fahrodynamik Regelsysteme  
TeleServices  
Aktiver Fussgängerschutz  
Automatik  
Akustischer Fussgängerschutz  
Geschwindigkeitsregelung  
Klimaautomatik  
DAB Tuner  
Harman Kardon Surround Soundsystem  
Fernlichtassistent  
Reifendruckanzeige

## EXTERIEUR / INTERIEUR

Edelholz Esche graublau offenporig  
M Leichtmetallräder 19 Zoll  
Galvanikapplikation  
Dachhimmel anthrazit  
Leichtmetallräder  
Glasapplikation "CraftedClarity"

Dachreling Hochglanz Shadow Line  
Shadow Line  
BMW Leuchten Shadow Line  
Ablage für Wireless Charging  
Dachreling

## EDITIONEN / PAKETE

Ablagenpaket  
M-Aerodynamikpaket  
Driving Assistant Professional  
M Sportpaket Pro

Komfort Paket  
Sportpaket  
Innovationspaket  
M-Sportpaket

## SONSTIGES

Reifenreparatur-Set  
Airbags  
Heizungssteuerung  
Radschraubensicherung  
ABS  
EfficientDynamics  
Kindersitzbefestigung Isofix

Personal eSIM  
Ladekabel (Mode 3) fuer oeffentlichens Laden  
Active Protection  
Beifahrerairbag-Deaktivierung  
Fondkopfstützen klappbar  
Durchladesystem

## WEITERE AUSSTATTUNG

Querverkehrswarnung, Personenwarnung, Speed Limit Info, Frontkollisionswarnung, Heckkollisionswarnung, aktive Abstandsregelung Spurführungsassistent mit Seitenkollisionsschutz, Stauassistent, Spurwechselassistent, Schilderererkennung, Nothalteassistent, automatische Einparkfunktion, Abstandswarnung, 3D-Kameraansicht, Panoramaansicht



## DENZEL PLATTNER GMBH

Europastraße 1  
3442 Langenrohr

### Automobile

Montag - Freitag: 07:30 bis 18:00 Uhr  
Samstag: 09:00 bis 12:00 Uhr

### Teile & Zubehör

Montag - Donnerstag: 07:30 bis 17:30 Uhr  
Freitag: 07:30 bis 16:30 Uhr  
Samstag: 09:00 bis 12:00 Uhr

### Serviceannahme



Montag - Donnerstag: 07:30 bis 17:30 Uhr  
Freitag: 07:30 bis 16:30 Uhr


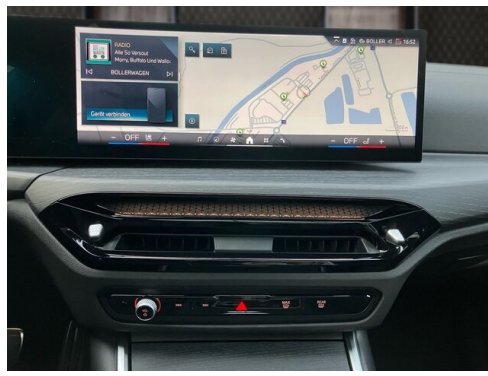
### Werkstätte

Montag - Donnerstag: 07:30 bis 17:30 Uhr  
Freitag: 07:30 bis 16:30 Uhr  
Samstag: 09:00 bis 12:00 Uhr

+43(2272)66800

## FAHRZEUGBILDER





- (1) Die angegebenen Werte über Kraftstoffverbrauch und CO<sub>2</sub>-Emissionen wurden nach den vorgeschriebenen Messverfahren gem. VO (EG) 715/2007 ermittelt. Als Basis für die Verbrauchsermittlung gilt der ECE-Fahrzyklus (NEFZ). Dieser setzt sich aus ca. einem Drittel Fahrt innerorts und zwei Drittel außerorts (gemessen an der Wegstrecke) zusammen. Zusätzlich zum Verbrauch wird die CO<sub>2</sub>-Emission gemessen.

Sonderausstattungen können diese Werte erhöhen. Die Angaben zu Kraftstoffverbrauch und CO<sub>2</sub>-Emissionen sind überdies abhängig von der gewählten Rad- und Reifengröße. Die Angaben beziehen sich daher nicht auf das konkrete Fahrzeug und sind nicht Bestandteil des Angebots, sondern dienen allein Vergleichszwecken zwischen den verschiedenen Fahrzeugtypen. Weitere Details bzw. Informationen zum konkreten Fahrzeug können der beim Händler aufliegenden Typengenehmigung entnommen werden. Alle Angaben ohne Gewähr. Irrtümer vorbehalten.