

AutoFrey

Wir tun mehr.

BMW PREMIUM SELECTION

ERSTZULASSUNG MIT EURO 6e ABGASNORM



www.autofrey.at



Kaufpreis: € 42.870,-

Finanzierung um monatl. € 366,-

Neupreis € 66.146,-

Erstzulassung 11.2024

Kilometer 17.000 km

Angebotsnummer 3009570

Motor | Abgasnorm
Dieselmotor | EURO 6e

CO2 (1)
135 g/km

Sitzplätze
5

Leistung
150 PS/110kW

Getriebe
Automatik

Farbe
skyscraper grau

Hubraum
1995 ccm

Antrieb
Heckantrieb

Polsterung
Stoff, m performtex | schwarz/m keder

HIGHLIGHTS



Driving Assistant



Sportpaket



Sitzheizung Fahrer
und Beifahrer

AUSSTATTUNGSÜBERSICHT

KOMFORT / FAHRASSISTENZ

BMW Live Cockpit Professional
Ambientes Licht
Active Guard Plus
Innen- und Außenspiegel, automatisch abblendend
Connected Drive
M-Sportfahrwerk
Akustikverglasung
Teleservice BMW
Aktiver Fussgängerschutz
Sonnenschutzverglasung

M-Lenkrad
Parkassistent plus
Lordosenstütze
aktive Geschwindigkeitsregelung
Lehnenbreitenverstellung
Sportlenkung variabel
Lenkradheizung
Komfortzugang
Größerer Kraftstofftank
Connected Package Professional

Automatik
Klimaautomatik
DAB Tuner
Sitzheizung Fahrer und Beifahrer
Reifendruckanzeige

Adaptiver LED Scheinwerfer
Alarmanlage
Sportsitze
Fernlichtassistent

EXTERIEUR / INTERIEUR

Interieurleiste Aluminium Rhombic
Shadow Line
Ablage für Wireless Charging

Dachreling Hochglanz Shadow Line
Dachhimmel anthrazit

EDITIONEN / PAKETE

Ablagenpaket
Sportpaket
Innovationspaket

Driving Assistant
M-Aerodynamikpaket

SONSTIGES

Reifenreparatur-Set
ohne Modellschriftzug
Radschraubensicherung
Fondkopfstützen klappbar

Personal eSIM
Rekuperationssystem
Beifahrerairbag-Deaktivierung

WEITERE AUSSTATTUNG

BMW LM Rad Doppelspeiche 848M, Gesetzlicher Notruf, Steuerung Infotainment, Guidance Paket,



AUTOFREY GMBH

Alpenstraße 85
5020 Salzburg

Automobile

Montag - Freitag: 08:00 bis 18:00 Uhr
Samstag: 09:00 bis 12:00 Uhr

Teile & Zubehör

Montag - Freitag: 08:00 bis 17:00 Uhr

Serviceannahme







Montag - Freitag: 07:00 bis 18:00 Uhr

Werkstätte

Montag - Freitag: 07:00 bis 18:00 Uhr

0662/623581

FAHRZEUGBILDER



(1) Die angegebenen Werte über Kraftstoffverbrauch und CO₂-Emissionen wurden nach den vorgeschriebenen Messverfahren gem. VO (EG) 715/2007 ermittelt. Als Basis für die Verbrauchsermittlung gilt der ECE-Fahrzyklus (NEFZ). Dieser setzt sich aus ca. einem Drittel Fahrt innerorts und zwei Drittel außerorts (gemessen an der Wegstrecke) zusammen. Zusätzlich zum Verbrauch wird die CO₂-Emission gemessen.

Sonderausstattungen können diese Werte erhöhen. Die Angaben zu Kraftstoffverbrauch und CO₂-Emissionen sind überdies abhängig

von der gewählten Rad- und Reifengröße. Die Angaben beziehen sich daher nicht auf das konkrete Fahrzeug und sind nicht Bestandteil des Angebots, sondern dienen allein Vergleichszwecken zwischen den verschiedenen Fahrzeugtypen. Weitere Details bzw. Informationen zum konkreten Fahrzeug können der beim Händler aufliegenden Typengenehmigung entnommen werden. Alle Angaben ohne Gewähr. Irrtümer vorbehalten.