




**Kaufpreis: € 12.900,-**


Finanzierung um monatl. € 110,-

 Neupreis **€ 23.200,-**

 Erstzulassung **09.2019**

 Kilometer **76.000 km**


 Angebotsnummer **3011608**

 Motor | Abgasnorm  
**Benzinmotor | EURO 6dTmp**

 Leistung  
**110 PS/81kW**

 Hubraum  
**1199 ccm**

 Getriebe  
**Automatik**

 Antrieb  
**Frontantrieb**

 Sitzplätze  
**5**

 Farbe  
**rot**

 Polsterung  
**Stoff, schwarz**

## HIGHLIGHTS



LED-Scheinwerfer


 Sitzheizung Fahrer  
 und Beifahrer

## AUSSTATTUNGSÜBERSICHT

### KOMFORT / FAHRASSISTENZ

 Zentralverriegelung  
 Nebelscheinwerfer  
 Regensensor  
 Lederlenkrad  
 LED-Scheinwerfer  
 USB Audio Schnittstelle  
 Schiebedach  
 Fensterheber elektr.  
 Klimaautomatik  
 Sitzheizung Fahrer und Beifahrer

 Bordcomputer  
 Servolenkung  
 Park Distance Control (PDC)  
 Armauflage vorne  
 Tagfahrlichtschaltung  
 Klimaanlage  
 Automatik  
 Navigationssystem  
 Handy-Vorbereitung

## EXTERIEUR / INTERIEUR

Leichtmetallräder

Dachreling

## SONSTIGES

Airbags

Heckscheibenwischer

ABS

Kindersitzbefestigung Isofix

## WEITERE AUSSTATTUNG

Lieferung Österreichweit bis zu Ihrer Haustür ! Bei weiteren Fragen melden Sie sich unter der Tel.: + 43-7752-85111 DW 862 oder unter [david.nia@driveme.bmw.at](mailto:david.nia@driveme.bmw.at)



### DRIVE ME GMBH

Gewerbestrasse West 2  
4921 Hohenzell

Neu- und Gebrauchtwagenverkauf:

Mo - Fr: 8:00 - 12:00 und 13:00 - 18:00 Uhr

Sa: 9:00 - 12:00 Uhr

Büro:

Mo-Fr: 07:00 - 18:00

Werkstatt:

Mo-Fr 07:00 - 17:00 Uhr

Ersatzteilelager:

Mo-Fr 07:00 - 17:00 Uhr

+43(7752)85111

## FAHRZEUGBILDER



autodriveME



autodriveME



autodriveME



autodriveME



autodriveME



(1) Die angegebenen Werte über Kraftstoffverbrauch und CO<sub>2</sub>-Emissionen wurden nach den vorgeschriebenen Messverfahren gem. VO (EG) 715/2007 ermittelt. Als Basis für die Verbrauchsermittlung gilt der ECE-Fahrzyklus (NEFZ). Dieser setzt sich aus ca. einem Drittel Fahrt innerorts und zwei Drittel außerorts (gemessen an der Wegstrecke) zusammen. Zusätzlich zum Verbrauch wird die CO<sub>2</sub>-Emission gemessen.

Sonderausstattungen können diese Werte erhöhen. Die Angaben zu Kraftstoffverbrauch und CO<sub>2</sub>-Emissionen sind überdies abhängig von der gewählten Rad- und Reifengröße. Die Angaben beziehen sich daher nicht auf das konkrete Fahrzeug und sind nicht Bestandteil des Angebots, sondern dienen allein Vergleichszwecken zwischen den verschiedenen Fahrzeugtypen. Weitere Details bzw. Informationen zum konkreten Fahrzeug können der beim Händler aufliegenden Typengenehmigung entnommen werden. Alle Angaben ohne Gewähr. Irrtümer vorbehalten.