



Kaufpreis: € 85.900,-

Finanzierung um monatl. € 733,-

Neupreis € 110.237,-

Erstzulassung 04.2025

Kilometer 24.500 km


Angebotsnummer 3014647

NEU

 Motor | Abgasnorm
Dieselmotor | EURO 6e


 CO2 (1)
162 g/km

 Sitzplätze
5


 Leistung
303 PS/223kW

 Getriebe
Automatik

 Farbe
saphirschwarz

 Hubraum
2993 ccm

 Antrieb
Allradantrieb

 Polsterung
**Leder, bmw ind 'merino'
schwarz/atla**

HIGHLIGHTS


LED-Scheinwerfer


Sportpaket


Navigationssystem
Professional


Sitzheizung Fahrer
und Beifahrer

AUSSTATTUNGSÜBERSICHT

KOMFORT / FAHRASSISTENZ

Zentralverriegelung
Park Distance Control (PDC)
Allradsystem
Lederlenkrad
Navigationssystem Professional
Geschwindigkeitsregelung
Komfortsitz
Sitzheizung Fahrer und Beifahrer

Bordcomputer
Multifunktionslenkrad
Sitze elektr. verstellbar
LED-Scheinwerfer
Automatik
Klimaautomatik
Alarmanlage
Sportsitze

EXTERIEUR / INTERIEUR

Leichtmetallräder

EDITIONEN / PAKETE

Sportpaket

SONSTIGES

Airbags

Durchladesystem

Anhängerkupplung

WEITERE AUSSTATTUNG

Adaptives Fahrwerk Professional, M Sportpaket Pro, Bowers & Wilkins Surround Sound System, Adaptiver LED-Scheinwerfer, Parking Assistant Plus, Aktive Sitzbelüftung vorn, Sitzheizung vorne und hinten, Lenkradheizung, M Sportbremse, dunkelblau metallic, Innenraumkamera, Parking Assistant Plus;

AUTOHAUS RACHBAUER GMBH

Grillparzerstraße 3
4910 Ried /Innkreis

Automobilverkauf

Montag - Freitag: 08:00 bis 12:00 Uhr 13:00 bis 18:00 Uhr

Samstag: 09:00 bis 13:00 Uhr

Teile & Zubehör

Montag - Donnerstag: 07:30 bis 12:00 Uhr 13:00 bis 16:30 Uhr

Freitag: 07:30 bis 12:00 Uhr 13:00 bis 15:30 Uhr

Serviceannahme

Montag - Donnerstag: 07:30 bis 12:00 Uhr 13:00 bis 16:30 Uhr

Freitag: 07:30 bis 12:00 Uhr 13:00 bis 15:30 Uhr



Werkstätte

Montag - Donnerstag: 07:30 bis 12:00 Uhr 13:00 bis 16:30 Uhr

Freitag: 07:30 bis 12:00 Uhr 13:00 bis 15:30 Uhr

+43(7752)87979-29

FAHRZEUGBILDER





- (1) Die angegebenen Werte über Kraftstoffverbrauch und CO₂-Emissionen wurden nach den vorgeschriebenen Messverfahren gem. VO (EG) 715/2007 ermittelt. Als Basis für die Verbrauchsermittlung gilt der ECE-Fahrzyklus (NEFZ). Dieser setzt sich aus ca. einem Drittel Fahrt innerorts und zwei Drittel außerorts (gemessen an der Wegstrecke) zusammen. Zusätzlich zum Verbrauch wird die CO₂-Emission gemessen.

Sonderausstattungen können diese Werte erhöhen. Die Angaben zu Kraftstoffverbrauch und CO₂-Emissionen sind überdies abhängig von der gewählten Rad- und Reifengröße. Die Angaben beziehen sich daher nicht auf das konkrete Fahrzeug und sind nicht Bestandteil des Angebots, sondern dienen allein Vergleichszwecken zwischen den verschiedenen Fahrzeugtypen. Weitere Details bzw. Informationen zum konkreten Fahrzeug können der beim Händler aufliegenden Typengenehmigung entnommen werden. Alle Angaben ohne Gewähr. Irrtümer vorbehalten.