

AutoFrey

Wir tun mehr.

BMW PREMIUM SELECTION



www.autofrey.at

Kaufpreis: € 48.880,-

Finanzierung um monatl. € 417,-

Neupreis € 71.306,-

Erstzulassung 04.2025

Kilometer 17.500 km

Angebotsnummer 3016523



Motor | Abgasnorm

Dieselmotor | EURO 6e



Leistung

190 PS/140kW



Hubraum

1995 ccm



CO2 (1)

143 g/km



Getriebe

Automatik



Antrieb

Allradantrieb



Sitzplätze

5



Farbe

skyscraper grau



Polsterung

Stoff, m performtex | schwarz/m keder

HIGHLIGHTS



Sportpaket



Sitzheizung Fahrer
und Beifahrer

AUSSTATTUNGSÜBERSICHT

KOMFORT / FAHRASSISTENZ

M-Lenkrad

Active Guard Plus

Innen- und Außenspiegel, automatisch abblendend

Connected Drive

Parkassistent

Sportlenkung variabel

Aktiver Fussgängerschutz

Sonnenschutzverglasung

BMW Live Cockpit Plus

Alarmanlage

Vorbereitung Fahrerassistenz I

Allradsystem

Lehnenbreitenverstellung

M-Sportfahrwerk

Hifi Soundsystem

Teleservice BMW

Größerer Kraftstofftank

Connected Package Professional

Automatik

Geschwindigkeitsregelung

Widescreen Display
DAB Tuner
Sportsitze

Klimaautomatik
Sitzheizung Fahrer und Beifahrer
Reifendruckanzeige

EXTERIEUR / INTERIEUR

Interieurleiste Aluminium Rhombic
Shadow Line

Dachreling Hochglanz Shadow Line
Dachhimmel anthrazit

EDITIONEN / PAKETE

Ablagenpaket
Sportpaket

M-Aerodynamikpaket

SONSTIGES

Reifenreparatur-Set
Anhängerkupplung
Radschraubensicherung
Fondkopfstützen klappbar

Personal eSIM
Rekuperationssystem
Beifahrerairbag-Deaktivierung

WEITERE AUSSTATTUNG

BMW LM Rad Doppelsp. 848M, Gesetzlicher Notruf, Steuerung Infotainment,



AUTOFREY GMBH

Alpenstraße 85
5020 Salzburg

Automobile

Montag - Freitag: 08:00 bis 18:00 Uhr
Samstag: 09:00 bis 12:00 Uhr

Teile & Zubehör

Montag - Freitag: 08:00 bis 17:00 Uhr

Serviceannahme





Montag - Freitag: 07:00 bis 18:00 Uhr

Werkstätte

Montag - Freitag: 07:00 bis 18:00 Uhr

0662/623581

FAHRZEUGBILDER



(1) Die angegebenen Werte über Kraftstoffverbrauch und CO₂-Emissionen wurden nach den vorgeschriebenen Messverfahren gem. VO (EG) 715/2007 ermittelt. Als Basis für die Verbrauchsermittlung gilt der ECE-Fahrzyklus (NEFZ). Dieser setzt sich aus ca. einem Drittel Fahrt innerorts und zwei Drittel außerorts (gemessen an der Wegstrecke) zusammen. Zusätzlich zum Verbrauch wird die CO₂-Emission gemessen.

Sonderausstattungen können diese Werte erhöhen. Die Angaben zu Kraftstoffverbrauch und CO₂-Emissionen sind überdies abhängig von der gewählten Rad- und Reifengröße. Die Angaben beziehen sich daher nicht auf das konkrete Fahrzeug und sind nicht Bestandteil des Angebots, sondern dienen allein Vergleichszwecken zwischen den verschiedenen Fahrzeugtypen. Weitere Details bzw. Informationen zum konkreten Fahrzeug können der beim Händler aufliegenden Typengenehmigung entnommen werden. Alle Angaben ohne Gewähr. Irrtümer vorbehalten.