

AutoFrey

Wir tun mehr.

BMW PREMIUM SELECTION



www.autofrey.at


Kaufpreis:

€ 48.880,-

Finanzierung um monatl. € 417,-

Neupreis	€ 71.306,-
Erstzulassung	04.2025
Kilometer	17.500 km
Angebotsnummer	3016523



 Motor | Abgasnorm
Dieselmotor | EURO 6e

 Leistung
190 PS/140kW

 Hubraum
1995 ccm


 CO2 (1)
143 g/km

 Getriebe
Automatik

 Antrieb
Allradantrieb

 Sitzplätze
5

 Farbe
skyscraper grau

 Polsterung
Stoff, m performtex | schwarz/m keder

HIGHLIGHTS



Sportpaket



Sitzheizung Fahrer
und Beifahrer

AUSSTATTUNGSÜBERSICHT

KOMFORT / FAHRASSISTENZ

M-Lenkrad
Active Guard Plus
Innen- und Außenspiegel, automatisch abblendend
Connected Drive
Parkassistent
Sportlenkung variabel
Aktiver Fussgängerschutz
Sonnenschutzverglasung
BMW Live Cockpit Plus
Alarmanlage

Vorbereitung Fahrerassistenz I
Allradsystem
Lehnenbreitenverstellung
M-Sportfahrwerk
Hifi Soundsystem
Teleservice BMW
Größerer Kraftstofftank
Connected Package Professional
Automatik
Geschwindigkeitsregelung

Widescreen Display
DAB Tuner
Sportsitze

Klimaautomatik
Sitzheizung Fahrer und Beifahrer
Reifendruckanzeige

EXTERIEUR / INTERIEUR

Interieurleiste Aluminium Rhombic
Shadow Line

Dachreling Hochglanz Shadow Line
Dachhimmel anthrazit

EDITIONEN / PAKETE

Ablagenpaket
Sportpaket

M-Aerodynamikpaket

SONSTIGES

Reifenreparatur-Set
Anhängerkupplung
Radschraubensicherung
Fondkopfstützen klappbar

Personal eSIM
Rekuperationssystem
Beifahrerairbag-Deaktivierung

WEITERE AUSSTATTUNG

BMW LM Rad Doppelsp. 848M, Gesetzlicher Notruf, Steuerung Infotainment,



AUTOFREY GMBH

Alpenstraße 85
5020 Salzburg

Automobile

Montag - Freitag: 08:00 bis 18:00 Uhr
Samstag: 09:00 bis 12:00 Uhr

Teile & Zubehör

Montag - Freitag: 08:00 bis 17:00 Uhr

Serviceannahme





Montag - Freitag: 07:00 bis 18:00 Uhr

Werkstätte

Montag - Freitag: 07:00 bis 18:00 Uhr

0662/623581

FAHRZEUGBILDER



(1) Die angegebenen Werte über Kraftstoffverbrauch und CO₂-Emissionen wurden nach den vorgeschriebenen Messverfahren gem. VO (EG) 715/2007 ermittelt. Als Basis für die Verbrauchsermittlung gilt der ECE-Fahrzyklus (NEFZ). Dieser setzt sich aus ca. einem Drittel Fahrt innerorts und zwei Drittel außerorts (gemessen an der Wegstrecke) zusammen. Zusätzlich zum Verbrauch wird die CO₂-Emission gemessen.

Sonderausstattungen können diese Werte erhöhen. Die Angaben zu Kraftstoffverbrauch und CO₂-Emissionen sind überdies abhängig von der gewählten Rad- und Reifengröße. Die Angaben beziehen sich daher nicht auf das konkrete Fahrzeug und sind nicht Bestandteil des Angebots, sondern dienen allein Vergleichszwecken zwischen den verschiedenen Fahrzeugtypen. Weitere Details bzw. Informationen zum konkreten Fahrzeug können der beim Händler aufliegenden Typengenehmigung entnommen werden. Alle Angaben ohne Gewähr. Irrtümer vorbehalten.