

AutoFrey

Wir tun mehr.

BMW PREMIUM SELECTION



www.autofrey.at

Kaufpreis: € 47.870,-

Finanzierung um monatl. € 409,-

Neupreis **€ 71.306,-**

Erstzulassung **04.2025**

Kilometer **17.500 km**

Angebotsnummer **3016523**



Motor | Abgasnorm

Dieselmotor | EURO 6e



Leistung

190 PS/140kW



Hubraum

1995 ccm



CO2 (1)

143 g/km



Getriebe

Automatik



Antrieb

Allradantrieb



Sitzplätze

5



Farbe

skyscraper grau



Polsterung

Stoff, m performtex | schwarz/m keder

HIGHLIGHTS



Sportpaket



Sitzheizung Fahrer
und Beifahrer

AUSSTATTUNGSÜBERSICHT

KOMFORT / FAHRASSISTENZ

M-Lenkrad
Allradsystem
Innen- und Außenspiegel, automatisch abblendend
Connected Drive
Parkassistent
Teleservice BMW
Aktiver Fussgängerschutz
Sonnenschutzverglasung
Automatik
Klimaautomatik

Vorbereitung Fahrerassistenz I
Active Guard Plus
Lehnenbreitenverstellung
M-Sportfahrwerk
Sportlenkung variabel
Connected Package Professional
Größerer Kraftstofftank
Hifi Soundsystem
BMW Live Cockpit Plus
Widescreen Display

Alarmanlage
DAB Tuner
Sitzheizung Fahrer und Beifahrer

Geschwindigkeitsregelung
Sportsitze
Reifendruckanzeige

EXTERIEUR / INTERIEUR

Interieurleiste Aluminium Rhombic
Shadow Line

Dachreling Hochglanz Shadow Line
Dachhimmel anthrazit

EDITIONEN / PAKETE

Ablagenpaket
M-Aerodynamikpaket

Sportpaket

SONSTIGES

Reifenreparatur-Set
Anhängerkupplung
Radschraubensicherung
Fondkopfstützen klappbar

Personal eSIM
Rekuperationssystem
Beifahrerairbag-Deaktivierung

WEITERE AUSSTATTUNG

BMW LM Rad Doppelsp. 848M, Gesetzlicher Notruf, Steuerung Infotainment,



AUTOFREY GMBH

Alpenstraße 85
5020 Salzburg

Automobile

Montag - Freitag: 08:00 bis 18:00 Uhr
Samstag: 09:00 bis 12:00 Uhr

Teile & Zubehör

Montag - Freitag: 08:00 bis 17:00 Uhr

Serviceannahme







Montag - Freitag: 07:00 bis 18:00 Uhr

Werkstätte

Montag - Freitag: 07:00 bis 18:00 Uhr

0662/623581

FAHRZEUGBILDER



(1) Die angegebenen Werte über Kraftstoffverbrauch und CO₂-Emissionen wurden nach den vorgeschriebenen Messverfahren gem. VO (EG) 715/2007 ermittelt. Als Basis für die Verbrauchsermittlung gilt der ECE-Fahrzyklus (NEFZ). Dieser setzt sich aus ca. einem Drittel Fahrt innerorts und zwei Drittel außerorts (gemessen an der Wegstrecke) zusammen. Zusätzlich zum Verbrauch wird die CO₂-Emission gemessen.

Sonderausstattungen können diese Werte erhöhen. Die Angaben zu Kraftstoffverbrauch und CO₂-Emissionen sind überdies abhängig von der gewählten Rad- und Reifengröße. Die Angaben beziehen sich daher nicht auf das konkrete Fahrzeug und sind nicht Bestandteil des Angebots, sondern dienen allein Vergleichszwecken zwischen den verschiedenen Fahrzeugtypen. Weitere Details bzw. Informationen zum konkreten Fahrzeug können der beim Händler aufliegenden Typengenehmigung entnommen werden. Alle Angaben ohne Gewähr. Irrtümer vorbehalten.