

AutoFrey

Wir tun mehr.

BMW PREMIUM SELECTION
STANDARDAUSSTATTUNG MIT ERSTZULASSUNG FÜR NEUE KUNDEN



www.autofrey.at



Kaufpreis: € 48.880,-

Finanzierung um monatl. € 417,-

Neupreis € 71.306,-

Erstzulassung 04.2025

Kilometer 17.500 km

Angebotsnummer 3016523

Motor | Abgasnorm
Dieselmotor | EURO 6e

Leistung
190 PS/140kW

Hubraum
1995 ccm

CO₂ (1)
143 g/km

Getriebe
Automatik

Antrieb
Allradantrieb

Sitzplätze
5

Farbe
skyscraper grau

Polsterung
Stoff, m performtex | schwarz/m keder

HIGHLIGHTS



Sportpaket



Sitzheizung Fahrer
und Beifahrer

AUSSTATTUNGSÜBERSICHT

KOMFORT / FAHRASSISTENZ

M-Lenkrad
Active Guard Plus
Innen- und Außenspiegel, automatisch abblendend
Connected Drive
M-Sportfahrwerk
Hifi Soundsystem
Sonnenschutzverglasung
Aktiver Fussgängerschutz
Automatik
Geschwindigkeitsregelung

Vorbereitung Fahrerassistenz I
Allradsystem
Lehnenbreitenverstellung
Parkassistent
Sportlenkung variabel
Teleservice BMW
Connected Package Professional
Größerer Kraftstofftank
BMW Live Cockpit Plus
Widescreen Display

Klimaautomatik
DAB Tuner
Sportsitze

Alarmanlage
Sitzheizung Fahrer und Beifahrer
Reifendruckanzeige

EXTERIEUR / INTERIEUR

Interieurleiste Aluminium Rhombic
Shadow Line

Dachreling Hochglanz Shadow Line
Dachhimmel anthrazit

EDITIONEN / PAKETE

Ablagenpaket
Sportpaket

M-Aerodynamikpaket

SONSTIGES

Personal eSIM
Anhängerkupplung
Radschraubensicherung
Fondkopfstützen klappbar

Reifenreparatur-Set
Rekuperationssystem
Beifahrerairbag-Deaktivierung

WEITERE AUSSTATTUNG

BMW LM Rad Doppelsp. 848M, Gesetzlicher Notruf, Steuerung Infotainment,



AUTOFREY GMBH

Alpenstraße 85
5020 Salzburg

Automobile

Montag - Freitag: 08:00 bis 18:00 Uhr
Samstag: 09:00 bis 12:00 Uhr

Teile & Zubehör

Montag - Freitag: 08:00 bis 17:00 Uhr

Serviceannahme





Montag - Freitag: 07:00 bis 18:00 Uhr

Werkstätte

Montag - Freitag: 07:00 bis 18:00 Uhr

0662/623581

FAHRZEUGBILDER



(1) Die angegebenen Werte über Kraftstoffverbrauch und CO₂-Emissionen wurden nach den vorgeschriebenen Messverfahren gem. VO (EG) 715/2007 ermittelt. Als Basis für die Verbrauchsermittlung gilt der ECE-Fahrzyklus (NEFZ). Dieser setzt sich aus ca. einem Drittel Fahrt innerorts und zwei Drittel außerorts (gemessen an der Wegstrecke) zusammen. Zusätzlich zum Verbrauch wird die CO₂-Emission gemessen.

Sonderausstattungen können diese Werte erhöhen. Die Angaben zu Kraftstoffverbrauch und CO₂-Emissionen sind überdies abhängig von der gewählten Rad- und Reifengröße. Die Angaben beziehen sich daher nicht auf das konkrete Fahrzeug und sind nicht Bestandteil des Angebots, sondern dienen allein Vergleichszwecken zwischen den verschiedenen Fahrzeugtypen. Weitere Details bzw. Informationen zum konkreten Fahrzeug können der beim Händler aufliegenden Typengenehmigung entnommen werden. Alle Angaben ohne Gewähr. Irrtümer vorbehalten.