



drive ME GmbH - Regau - www.driveme.bmw.at



Kaufpreis: € 44.900,-

Finanzierung um monatl. € 383,-

Neupreis **€ 59.683,-**

Erstzulassung **04.2025**

Kilometer **24.000 km**

Angebotsnummer **3016680**

Motor | Abgasnorm
Benzinmotor | EURO 6e

Leistung
170 PS/125kW

Hubraum
1499 ccm

CO2 (1)
123 g/km

Getriebe
Automatik

Antrieb
Frontantrieb

Sitzplätze
5

Farbe
skyscraper grau

Polsterung
Kunstleder, braun

HIGHLIGHTS



LED-Scheinwerfer



Sportpaket



Sitzheizung Fahrer
und Beifahrer

AUSSTATTUNGSÜBERSICHT

KOMFORT / FAHRASSISTENZ

Zentralverriegelung
Park Distance Control (PDC)
Sitze elektr. verstellbar
Standheizung
LED-Scheinwerfer
Klimaanlage
Automatik
Geschwindigkeitsregelung
Alarmanlage
Sitzheizung Fahrer und Beifahrer

Bordcomputer
Multifunktionslenkrad
Spurwechselwarnung
Spurverlassenswarnung
USB Audio Schnittstelle
Fahrtdynamik Regelsysteme
Navigationssystem
Klimaautomatik
Handy-Vorbereitung
Sportsitze

EXTERIEUR / INTERIEUR

Leichtmetallräder

EDITIONEN / PAKETE

Sportpaket

SONSTIGES

Airbags

WEITERE AUSSTATTUNG

Lieferung Österreichweit bis zu Ihrer Haustür ! Bei weiteren Fragen melden Sie sich unter der Tel.: + 43-7752-85111 DW 861 oder unter roman.woesner-kirchtag@driveme.bmw.at EINGABEFehler, AUSSTATTUNGSABWEICHUNG UND ZWISCHENVERKAUF SIND VORBEHALTEN



DRIVE ME GMBH

Gewerbestrasse West 2
4921 Hohenzell

Neu- und Gebrauchtwagenverkauf:

Mo - Fr: 8:00 - 12:00 und 13:00 - 18:00 Uhr

Sa: 9:00 - 12:00 Uhr

Büro:

Mo-Fr: 07:00 - 18:00

Werkstatt:

Mo-Fr 07:00 - 17:00 Uhr

Ersatzteilelager:

Mo-Fr 07:00 - 17:00 Uhr




+43(7752)85111

FAHRZEUGBILDER



drive ME GmbH - Regau - www.driveme.bmw.at







BMW PREMIUM SELECTION.

GEBRAUCHTE AUTOMOBILE.

-  MIND. 12 MONATE BMW PREMIUM SELECTION GARANTIE
-  360 GRAD CHECK
-  WARTUNGSFREI FÜR 6 MONATE / 10.000 KM
-  LEASING UND FINANZIERUNG
-  GEPRÜFTE FAHRZEUGHISTORIE

BMW PREMIUM SELECTION

- (1) Die angegebenen Werte über Kraftstoffverbrauch und CO₂-Emissionen wurden nach den vorgeschriebenen Messverfahren gem. VO (EG) 715/2007 ermittelt. Als Basis für die Verbrauchsermittlung gilt der ECE-Fahrzyklus (NEFZ). Dieser setzt sich aus ca. einem Drittel Fahrt innerorts und zwei Drittel außerorts (gemessen an der Wegstrecke) zusammen. Zusätzlich zum Verbrauch wird die CO₂-Emission gemessen.

Sonderausstattungen können diese Werte erhöhen. Die Angaben zu Kraftstoffverbrauch und CO₂-Emissionen sind überdies abhängig von der gewählten Rad- und Reifengröße. Die Angaben beziehen sich daher nicht auf das konkrete Fahrzeug und sind nicht Bestandteil des Angebots, sondern dienen allein Vergleichszwecken zwischen den verschiedenen Fahrzeugtypen. Weitere Details bzw. Informationen zum konkreten Fahrzeug können der beim Händler aufliegenden Typengenehmigung entnommen werden. Alle Angaben ohne Gewähr. Irrtümer vorbehalten.