



**Kaufpreis:** € 41.890,-

Finanzierung um monatl. € 358,-


Neupreis € 69.050,-

Erstzulassung 01.2020


Kilometer 97.000 km


Angebotsnummer 3019108



Motor | Abgasnorm  
 **Dieselmotor | EURO 6dTmp**

Leistung  
 **265 PS/195kW**

Hubraum  
 **2993 ccm**

Verbrauch | CO2 (1)  
 **5.7 l/100km | 150 g/km**

Getriebe  
 **Automatik**

Antrieb  
 **Allradantrieb**

Sitzplätze  
 **5**

Farbe  
 **schwarz**

Polsterung  
 **Leder, schwarz**

## HIGHLIGHTS



Driving Assistant Plus



Modell M Sport



Sitzheizung Fahrer und Beifahrer

## AUSSTATTUNGSÜBERSICHT

### KOMFORT / FAHRASSISTENZ

- M Sportbremse
- Ambientes Licht
- Allradsystem
- Innen- und Außenspiegel, automatisch abblendend
- Parkassistent
- Teleservice BMW
- Aktiver Fussgängerschutz
- Sonnenschutzverglasung
- Hifi Soundsystem
- Alarmanlage

- BMW Live Cockpit Professional
- M-Lenkrad
- Lordosenstütze
- Connected Drive
- M-Sportfahrwerk
- Telefonie mit Wireless Charging
- Größerer Kraftstofftank
- Automatik
- Klimaautomatik
- Fernlichtassistent

Sitzheizung Fahrer und Beifahrer  
Reifendruckanzeige

Sportsitze

## EXTERIEUR / INTERIEUR

Interieurleiste Aluminium Rhombic  
Galvanikapplikation  
Dachhimmel anthrazit

Dachreling Hochglanz Shadow Line  
Shadow Line  
Leichtmetallräder

## EDITIONEN / PAKETE

Ablagenpaket  
Modell M Sport  
Connected Paket Professional

Driving Assistant Plus  
M-Aerodynamikpaket

## SONSTIGES

Active Protection  
Beifahrerairbag-Deaktivierung

Radschraubensicherung

## WEITERE AUSSTATTUNG

LED Nebelscheinwerfer, Gesetzlicher Notruf,



## AUTOFREY GMBH

Alpenstraße 85  
5020 Salzburg

Automobile

Montag - Freitag: 08:00 bis 18:00 Uhr  
Samstag: 09:00 bis 12:00 Uhr

Teile & Zubehör

Montag - Freitag: 08:00 bis 17:00 Uhr

Serviceannahme

Montag - Freitag: 07:00 bis 18:00 Uhr

Werkstätte

Montag - Freitag: 07:00 bis 18:00 Uhr

0662/623581

## FAHRZEUGBILDER





- (1) Die angegebenen Werte über Kraftstoffverbrauch und CO<sub>2</sub>-Emissionen wurden nach den vorgeschriebenen Messverfahren gem. VO (EG) 715/2007 ermittelt. Als Basis für die Verbrauchsermittlung gilt der ECE-Fahrzyklus (NEFZ). Dieser setzt sich aus ca. einem Drittel Fahrt innerorts und zwei Drittel außerorts (gemessen an der Wegstrecke) zusammen. Zusätzlich zum Verbrauch wird die CO<sub>2</sub>-Emission gemessen.

Sonderausstattungen können diese Werte erhöhen. Die Angaben zu Kraftstoffverbrauch und CO<sub>2</sub>-Emissionen sind überdies abhängig von der gewählten Rad- und Reifengröße. Die Angaben beziehen sich daher nicht auf das konkrete Fahrzeug und sind nicht Bestandteil des Angebots, sondern dienen allein Vergleichszwecken zwischen den verschiedenen Fahrzeugtypen. Weitere Details bzw. Informationen zum konkreten Fahrzeug können der beim Händler aufliegenden Typengenehmigung entnommen werden. Alle Angaben ohne Gewähr. Irrtümer vorbehalten.