

autodriveME



Kaufpreis: € 43.900,-


Finanzierung um monatl. € 375,-


Neupreis **€ 56.880,-**

Erstzulassung **11.2024**

Kilometer **28.000 km**

Angebotsnummer **3019868**

Motor | Abgasnorm
 **Elektroantrieb | Alternativ**


Leistung
 **530 PS/390kW**

Getriebe
 **Automatik**

Antrieb
 **Allradantrieb**

Sitzplätze
 **5**

Farbe
 **weiß**

Polsterung
 **Leder, schwarz**

HIGHLIGHTS


LED-Scheinwerfer


Navigationssystem Professional


Sitzheizung Fahrer und Beifahrer

AUSSTATTUNGSÜBERSICHT

KOMFORT / FAHRASSISTENZ

Servolenkung
 Bordcomputer
 Park Distance Control (PDC)
 Sitze elektr. verstellbar
 Allradsystem
 Armauflage vorne
 LED-Scheinwerfer
 Tagfahrlichtschaltung
 Fahrdynamik Regelsysteme
 Fensterheber elektr.

Zentralverriegelung
 Regensensor
 Multifunktionslenkrad
 Lederlenkrad
 Spurwechselwarnung
 Spurverlassenswarnung
 USB Audio Schnittstelle
 Klimaanlage
 Automatik
 Navigationssystem Professional

Navigationssystem
Geschwindigkeitsregelung
Handy-Vorbereitung

Klimaautomatik
Alarmanlage
Sitzheizung Fahrer und Beifahrer

EXTERIEUR / INTERIEUR

Leichtmetallräder

SONSTIGES

Airbags
Reifenpannenanzeige

ABS
Kindersitzbefestigung Isofix

WEITERE AUSSTATTUNG

Lieferung Österreichweit bis vor Ihre Haustür! Bei weiteren Fragen sind wir telefonisch unter: 07752 - 85 111 - 862 / erreichbar oder per Mail an david.nia@driveme.bmw.at David Nia



DRIVE ME GMBH

Gewerbestrasse West 2
4921 Hohenzell

Neu- und Gebrauchtwagenverkauf:

Mo - Fr: 8:00 - 12:00 und 13:00 - 18:00 Uhr

Sa: 9:00 - 12:00 Uhr

Büro:

Mo-Fr: 07:00 - 18:00

Werkstatt:

Mo-Fr 07:00 - 17:00 Uhr

Ersatzteilelager:

Mo-Fr 07:00 - 17:00 Uhr

+43(7752)85111

FAHRZEUGBILDER

autodriveME



autodriveME



autodriveME



autodriveME



autodriveME



autodriveME




autodriveME



autodriveME





- (1) Die angegebenen Werte über Kraftstoffverbrauch und CO₂-Emissionen wurden nach den vorgeschriebenen Messverfahren gem. VO (EG) 715/2007 ermittelt. Als Basis für die Verbrauchsermittlung gilt der ECE-Fahrzyklus (NEFZ). Dieser setzt sich aus ca. einem Drittel Fahrt innerorts und zwei Drittel außerorts (gemessen an der Wegstrecke) zusammen. Zusätzlich zum Verbrauch wird die CO₂-Emission gemessen.

Sonderausstattungen können diese Werte erhöhen. Die Angaben zu Kraftstoffverbrauch und CO₂-Emissionen sind überdies abhängig von der gewählten Rad- und Reifengröße. Die Angaben beziehen sich daher nicht auf das konkrete Fahrzeug und sind nicht Bestandteil des Angebots, sondern dienen allein Vergleichszwecken zwischen den verschiedenen Fahrzeugtypen. Weitere Details bzw. Informationen zum konkreten Fahrzeug können der beim Händler aufliegenden Typengenehmigung entnommen werden. Alle Angaben ohne Gewähr. Irrtümer vorbehalten.