

autodriveME



Kaufpreis: € 57.900,-


Finanzierung um monatl. € 494,-


Neupreis **€ 94.854,-**


Erstzulassung **10.2022**

Kilometer **81.000 km**

Angebotsnummer **3023666**

Motor | Abgasnorm
 **Dieselmotor | EURO 6dTmp**

Leistung
 **344 PS/253kW**


Hubraum
 **2967 ccm**

Getriebe
 **Automatik**

Antrieb
 **Allradantrieb**

Sitzplätze
 **5**

Farbe
 **weiß**

Polsterung
 **Leder, schwarz**

HIGHLIGHTS


LED-Scheinwerfer


Sportpaket


Navigationssystem
Professional


Sitzheizung Fahrer
und Beifahrer

AUSSTATTUNGSÜBERSICHT

KOMFORT / FAHRASSISTENZ

Bordcomputer
 Park Distance Control (PDC)
 Sitze elektr. verstellbar
 Allradsystem
 Armauflage vorne
 LED-Scheinwerfer
 Klimaanlage
 Automatik
 Navigationssystem
 Klimaautomatik

Servolenkung
 Multifunktionslenkrad
 Lederlenkrad
 Spurwechselwarnung
 Spurverlassenswarnung
 USB Audio Schnittstelle
 Fahrdynamik Regelsysteme
 Navigationssystem Professional
 Komfortsitz
 Alarmanlage

Geschwindigkeitsregelung
Sportsitze

Sitzheizung Fahrer und Beifahrer
Sportfahrwerk

EDITIONEN / PAKETE

Sportpaket

SONSTIGES

Airbags
Kindersitzbefestigung Isofix

ABS

WEITERE AUSSTATTUNG

Angebotsnummer: 14904 Bei Interesse können Sie uns jederzeit unter 0660/1966805 oder 0660/7490135 erreichen. !!
Vorbehaltlich Tippfehler, Ausstattungsabweichung oder Zwischenverkauf !!



DRIVEME GMBH,

Handelsstraße 1
4844 Regau

Automobile

Montag - Freitag: 08:00 bis 18:00 Uhr
Samstag: 09:00 bis 12:00 Uhr

Teile & Zubehör

Montag - Freitag: 07:00 bis 17:00 Uhr

Serviceannahme

Montag - Freitag: 07:00 bis 17:00 Uhr

Werkstätte

Montag - Freitag: 07:30 bis 17:00 Uhr

+43(7672)21224

FAHRZEUGBILDER

autodriveME



autodriveME



autodriveME



autodriveME



autodriveME



autodriveME




autodriveME



autodriveME





- (1) Die angegebenen Werte über Kraftstoffverbrauch und CO₂-Emissionen wurden nach den vorgeschriebenen Messverfahren gem. VO (EG) 715/2007 ermittelt. Als Basis für die Verbrauchsermittlung gilt der ECE-Fahrzyklus (NEFZ). Dieser setzt sich aus ca. einem Drittel Fahrt innerorts und zwei Drittel außerorts (gemessen an der Wegstrecke) zusammen. Zusätzlich zum Verbrauch wird die CO₂-Emission gemessen.

Sonderausstattungen können diese Werte erhöhen. Die Angaben zu Kraftstoffverbrauch und CO₂-Emissionen sind überdies abhängig von der gewählten Rad- und Reifengröße. Die Angaben beziehen sich daher nicht auf das konkrete Fahrzeug und sind nicht Bestandteil des Angebots, sondern dienen allein Vergleichszwecken zwischen den verschiedenen Fahrzeugtypen. Weitere Details bzw. Informationen zum konkreten Fahrzeug können der beim Händler aufliegenden Typengenehmigung entnommen werden. Alle Angaben ohne Gewähr. Irrtümer vorbehalten.