

# BMW 118D 5-TÜRIG



**Kaufpreis:** € 23.880,-

Finanzierung um monatl. € 204,-


Neupreis € 40.178,-


Erstzulassung 09.2022

Kilometer 64.500 km


Angebotsnummer 3026232



 Motor | Abgasnorm  
**Dieselmotor | EURO 6d**


 Verbrauch | CO2 (1)  
**4.4 l/100km | 122 g/km**

 Sitzplätze  
**5**


 Leistung  
**150 PS/110kW**

 Getriebe  
**Schaltung**

 Farbe  
**skyscraper grau**

 Hubraum  
**1995 ccm**

 Antrieb  
**Frontantrieb**

 Polsterung  
**Stoff, -/sensatec anthrazit/akzent gr**

## HIGHLIGHTS



LED-Scheinwerfer

## AUSSTATTUNGSÜBERSICHT

### KOMFORT / FAHRASSISTENZ

BMW Live Cockpit Professional  
Multifunktionslenkrad  
Lederlenkrad  
Innen- und Außenspiegel, automatisch abblendend  
Connected Drive  
Größerer Kraftstofftank  
Connected Package Professional  
Geschwindigkeitsregelung  
Alarmanlage  
Sportsitze

Park Distance Control (PDC)  
Active Guard Plus  
Lordosenstütze  
LED-Scheinwerfer  
Teleservice BMW  
Sonnenschutzverglasung  
Aktiver Fussgängerschutz  
Klimaautomatik  
DAB Tuner  
Reifendruckanzeige

### EXTERIEUR / INTERIEUR

Interieurleist Quarzsilber matt genarbt  
Dachhimmel anthrazit

Fussmatten Velours  
Leichtmetallräder

## EDITIONEN / PAKETE

Ablagenpaket

Modell Advantage

## SONSTIGES

Reifenreparatur-Set  
Radschraubensicherung

ohne Modellschriftzug  
Beifahrerairbag-Deaktivierung

## WEITERE AUSSTATTUNG

Aussenspiegel Anklappfunktion, Gesetzlicher Notruf,



## AUTOFREY GMBH

Alpenstraße 85  
5020 Salzburg

Automobile

Montag - Freitag: 08:00 bis 18:00 Uhr  
Samstag: 09:00 bis 12:00 Uhr

Teile & Zubehör

Montag - Freitag: 08:00 bis 17:00 Uhr

Serviceannahme

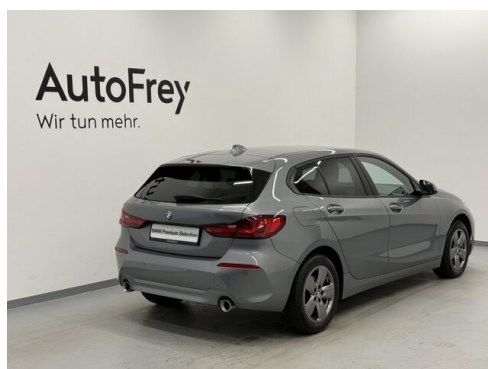
Montag - Freitag: 07:00 bis 18:00 Uhr

Werkstätte

Montag - Freitag: 07:00 bis 18:00 Uhr

0662/623581

## FAHRZEUGBILDER





(1) Die angegebenen Werte über Kraftstoffverbrauch und CO<sub>2</sub>-Emissionen wurden nach den vorgeschriebenen Messverfahren gem. VO (EG) 715/2007 ermittelt. Als Basis für die Verbrauchsermittlung gilt der ECE-Fahrzyklus (NEFZ). Dieser setzt sich aus ca. einem Drittel Fahrt innerorts und zwei Drittel außerorts (gemessen an der Wegstrecke) zusammen. Zusätzlich zum Verbrauch wird die CO<sub>2</sub>-Emission gemessen.

Sonderausstattungen können diese Werte erhöhen. Die Angaben zu Kraftstoffverbrauch und CO<sub>2</sub>-Emissionen sind überdies abhängig von der gewählten Rad- und Reifengröße. Die Angaben beziehen sich daher nicht auf das konkrete Fahrzeug und sind nicht Bestandteil des Angebots, sondern dienen allein Vergleichszwecken zwischen den verschiedenen Fahrzeugtypen. Weitere Details bzw. Informationen zum konkreten Fahrzeug können der beim Händler aufliegenden Typengenehmigung entnommen werden. Alle Angaben ohne Gewähr. Irrtümer vorbehalten.