



**Kaufpreis:** € 41.880,-

Finanzierung um monatl. € 358,-


Neupreis € 58.461,-


Erstzulassung 12.2024


Kilometer 45.000 km


Angebotsnummer 3034120



 Motor | Abgasnorm  
**Dieselmotor | EURO 6e**

 Leistung  
**197 PS/145kW**

 Hubraum  
**1995 ccm**

 CO2 (1)  
**126 g/km**

 Getriebe  
**Automatik**

 Antrieb  
**Allradantrieb**

 Sitzplätze  
**5**

 Farbe  
**alpinweiß**

 Polsterung  
**Stoff, 'arktur' anthracite**

## HIGHLIGHTS

  
Driving Assistant

  
Driving Assistant Plus

  
Sitzheizung Fahrer und Beifahrer

## AUSSTATTUNGSÜBERSICHT

### KOMFORT / FAHRASSISTENZ

- Allradsystem
- Parkassistent
- Aktivsitz
- Sonnenschutzverglasung
- Automatik
- Sitzheizung Fahrer und Beifahrer
- Sportsitze

- Active Guard
- Teleservice BMW
- Größerer Kraftstofftank
- Aktiver Fussgängerschutz
- DAB Tuner
- Fernlichtassistent
- Reifendruckanzeige

### EXTERIEUR / INTERIEUR

Interieurleiste Quarzsilber matt genarbt  
Shadow Line

Dachreling Hochglanz Shadow Line  
Kindersitzbefestigung Beifahrersitz

Leichtmetallräder

## EDITIONEN / PAKETE

Driving Assistant

Driving Assistant Plus

## SONSTIGES

Reifenreparatur-Set

Gepäckraumtrennetz

Anhängerkupplung

Personal eSIM

ohne Modellschriftzug

Rekuperationssystem

## WEITERE AUSSTATTUNG

Steuerung Getriebetyp, Gesetzlicher Notruf,



## AUTOFREY GMBH

Alpenstraße 85

5020 Salzburg

Automobile

Montag - Freitag: 08:00 bis 18:00 Uhr

Samstag: 09:00 bis 12:00 Uhr

Teile & Zubehör

Montag - Freitag: 08:00 bis 17:00 Uhr

Serviceannahme

Montag - Freitag: 07:00 bis 18:00 Uhr


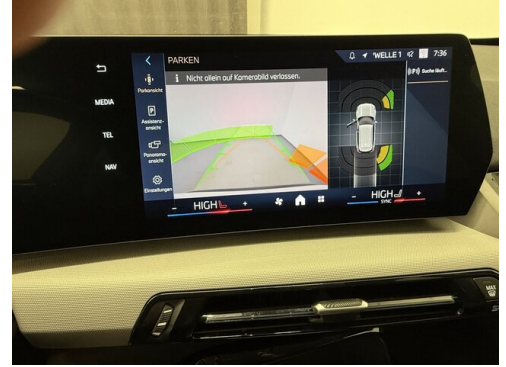
Werkstätte

Montag - Freitag: 07:00 bis 18:00 Uhr

0662/623581

## FAHRZEUGBILDER





(1) Die angegebenen Werte über Kraftstoffverbrauch und CO<sub>2</sub>-Emissionen wurden nach den vorgeschriebenen Messverfahren gem. VO (EG) 715/2007 ermittelt. Als Basis für die Verbrauchsermittlung gilt der ECE-Fahrzyklus (NEFZ). Dieser setzt sich aus ca. einem Drittel Fahrt innerorts und zwei Drittel außerorts (gemessen an der Wegstrecke) zusammen. Zusätzlich zum Verbrauch wird die CO<sub>2</sub>-Emission gemessen.

Sonderausstattungen können diese Werte erhöhen. Die Angaben zu Kraftstoffverbrauch und CO<sub>2</sub>-Emissionen sind überdies abhängig von der gewählten Rad- und Reifengröße. Die Angaben beziehen sich daher nicht auf das konkrete Fahrzeug und sind nicht Bestandteil des Angebots, sondern dienen allein Vergleichszwecken zwischen den verschiedenen Fahrzeugtypen. Weitere Details bzw. Informationen zum konkreten Fahrzeug können der beim Händler aufliegenden Typengenehmigung entnommen werden. Alle Angaben ohne Gewähr. Irrtümer vorbehalten.