



Kaufpreis: € 31.000,-

Finanzierung um monatl. € 265,-

Neupreis **€ 54.518,-**

Erstzulassung **12.2022**

Kilometer **45.500 km**

Angebotsnummer **3037433**



Motor | Abgasnorm
Dieselmotor | EURO 6d

Leistung
150 PS/110kW

Hubraum
1995 ccm

CO2 (1)
131 g/km

Getriebe
Automatik


Antrieb
Frontantrieb

Sitzplätze
5

Farbe
skyscraper grau

Polsterung
**Kunstleder, sensatec
perforiert | schwarz**

HIGHLIGHTS



AUSSTATTUNGSÜBERSICHT

KOMFORT / FAHRASSISTENZ

BMW Live Cockpit Professional
Anhängerkupplung el. Schwenkbar
Automatik DKG Sport
Innen- und Außenspiegel, automatisch abblendend
Connected Drive
Teleservice BMW
Größerer Kraftstofftank
Connected Package Professional
Adaptives M Fahrwerk

M-Lenkrad
Parkassistent plus
Head-up Display
Innenspiegel, automatisch abblendend
M-Fahrwerk adaptiv
Komfortzugang
Aktiver Fussgängerschutz
Sonnenschutzverglasung
Adaptiver LED Scheinwerfer

Alarmanlage
Auffahrwarnung mit City-Anbremsfunktion
Reifendruckanzeige
Fernlichtassistent

DAB Tuner
Harman Kardon Surround Soundsystem
Sitzheizung Fahrer und Beifahrer
Sportsitze

EXTERIEUR / INTERIEUR

Shadow Line
Dachhimmel anthrazit
Ablage für Wireless Charging

Interieur Aluminium Hexacube dunkel
Kindersitzbefestigung Beifahrersitz

EDITIONEN / PAKETE

Driving Assistant
M-Sportpaket

Innovationspaket

SONSTIGES

Reifenreparatur-Set
Radschraubensicherung

ohne Modellschriftzug
EfficientDynamics



DENZEL ZITTA GMBH

Parndorfer Straße 22
2460 Bruckneudorf

Automobile

Montag - Freitag: 08:00 bis 18:00 Uhr
Samstag: 09:00 bis 12:00 Uhr

Teile & Zubehör

Montag - Freitag: 07:30 bis 17:00 Uhr

Serviceannahme



Montag - Freitag: 07:30 bis 16:15 Uhr

Werkstätte

Montag - Freitag: 07:30 bis 16:15 Uhr

+43(2162) 64136

FAHRZEUGBILDER



(1) Die angegebenen Werte über Kraftstoffverbrauch und CO₂-Emissionen wurden nach den vorgeschriebenen Messverfahren gem. VO (EG) 715/2007 ermittelt. Als Basis für die Verbrauchsermittlung gilt der ECE-Fahrzyklus (NEFZ). Dieser setzt sich aus ca. einem Drittel Fahrt innerorts und zwei Drittel außerorts (gemessen an der Wegstrecke) zusammen. Zusätzlich zum Verbrauch wird die CO₂-Emission gemessen.

Sonderausstattungen können diese Werte erhöhen. Die Angaben zu Kraftstoffverbrauch und CO₂-Emissionen sind überdies abhängig von der gewählten Rad- und Reifengröße. Die Angaben beziehen sich daher nicht auf das konkrete Fahrzeug und sind nicht Bestandteil des Angebots, sondern dienen allein Vergleichszwecken zwischen den verschiedenen Fahrzeugtypen. Weitere Details bzw. Informationen zum konkreten Fahrzeug können der beim Händler aufliegenden Typengenehmigung entnommen werden. Alle Angaben ohne Gewähr. Irrtümer vorbehalten.