



www.bmw-grasmann.at

**Kaufpreis:** € 38.990,-

Finanzierung um monatl. € 333,-


Neupreis € 54.743,-

Erstzulassung 06.2025

Kilometer 27.500 km

Angebotsnummer 3037609

**NEU**

 Motor | Abgasnorm  
**Dieselmotor | EURO 6e**

 Leistung  
**150 PS/110kW**

 Hubraum  
**1995 ccm**


 CO2 (1)  
**127 g/km**

 Getriebe  
**Automatik**

 Antrieb  
**Frontantrieb**

 Sitzplätze  
**5**

 Farbe  
**saphirschwarz**

 Polsterung  
**Stoff, m  
alcantara/veganza-  
kombinatio**

## HIGHLIGHTS



Driving Assistant



Adaptives M  
Fahrwerk



Sitzheizung Fahrer  
und Beifahrer

## AUSSTATTUNGSÜBERSICHT

### KOMFORT / FAHRASSISTENZ

- M-Lenkrad
- Automatik DKG Sport
- Innenspiegel, automatisch abblendend
- Teleservice BMW
- Größerer Kraftstofftank
- Sonnenschutzverglasung
- Alarmanlage
- DAB Tuner
- Sitzheizung Fahrer und Beifahrer

- Anhängerkupplung el. Schwenkbar
- Innen- und Außenspiegel, automatisch abblendend
- Sitzverstellung Fond
- Komfortzugang
- Aktiver Fussgängerschutz
- Adaptives M Fahrwerk
- Adaptiver LED Scheinwerfer
- Auffahrwarnung mit City-Anbremsfunktion
- Sportsitze

Reifendruckanzeige

Fernlichtassistent

## EXTERIEUR / INTERIEUR

Reifenpannenset Plus  
M-Leichtmetallräder 17 Zoll Doppelspeiche  
M Interieurleisten Aluminium  
Kindersitzbefestigung Beifahrersitz

Dachreling Hochglanz Shadow Line  
Shadow Line  
Dachhimmel anthrazit  
Ablage für Wireless Charging

## EDITIONEN / PAKETE

Driving Assistant  
M-Sportpaket

Premium Paket

## SONSTIGES

Personal eSIM  
EfficientDynamics

Radschraubensicherung



## AUTOHAUS GRASMANN GMBH

Seefeld 9  
4853 Steinbach am Attersee

Automobile  
Montag - Freitag: 08:00 bis 18:00 Uhr  
Samstag: Termin nach Vereinbarung

Teile & Zubehör  
Montag - Freitag: 08:00 bis 18:00 Uhr  
Samstag: Termin nach Vereinbarung

Serviceannahme  
Montag - Freitag: 08:00 bis 17:00 Uhr

Werkstätte  
Montag - Freitag: 08:00 bis 17:00 Uhr



+43(7663)315

## FAHRZEUGBILDER



www.bmw-grasmann.at





- <sup>(1)</sup> Die angegebenen Werte über Kraftstoffverbrauch und CO<sub>2</sub>-Emissionen wurden nach den vorgeschriebenen Messverfahren gem. VO (EG) 715/2007 ermittelt. Als Basis für die Verbrauchsermittlung gilt der ECE-Fahrzyklus (NEFZ). Dieser setzt sich aus ca. einem Drittel Fahrt innerorts und zwei Drittel außerorts (gemessen an der Wegstrecke) zusammen. Zusätzlich zum Verbrauch wird die CO<sub>2</sub>-Emission gemessen.

Sonderausstattungen können diese Werte erhöhen. Die Angaben zu Kraftstoffverbrauch und CO<sub>2</sub>-Emissionen sind überdies abhängig von der gewählten Rad- und Reifengröße. Die Angaben beziehen sich daher nicht auf das konkrete Fahrzeug und sind nicht Bestandteil des Angebots, sondern dienen allein Vergleichszwecken zwischen den verschiedenen Fahrzeugtypen. Weitere Details bzw. Informationen zum konkreten Fahrzeug können der beim Händler aufliegenden Typengenehmigung entnommen werden. Alle Angaben ohne Gewähr. Irrtümer vorbehalten.