

AutoFrey

Wir tun mehr.



www.autofrey.at

BMW PREMIUM SELECTION

Kaufpreis: € 49.890,-

Finanzierung um monatl. € 426,-


Neupreis **€ 63.334,-**

Erstzulassung **05.2025**

Kilometer **25.500 km**


Angebotsnummer **3039921**



 Motor | Abgasnorm
Dieselmotor | EURO 6e


 CO2 (1)
130 g/km

 Sitzplätze
5

 Leistung
150 PS/110kW

 Getriebe
Automatik

 Farbe
sanremo green

 Hubraum
1998 ccm

 Antrieb
Allradantrieb

 Polsterung
**Kunstleder, veganza
perforiert oyster**

HIGHLIGHTS


Driving Assistant


Sitzheizung Fahrer
und Beifahrer

AUSSTATTUNGSÜBERSICHT

KOMFORT / FAHRASSISTENZ

Allradsystem
Innen- und Außenspiegel, automatisch abblendend
Lenkradheizung
Aktivsitz
TeleServices
Aktiver Fussgängerschutz
Automatik
Adaptiver LED Scheinwerfer
Sitzheizung Fahrer und Beifahrer
Fernlichtassistent

Active Guard
Parkassistent
Sitze elektr. verstellbar mit Memory
Komfortzugang
Größerer Kraftstofftank
Sonnenschutzverglasung
Alarmanlage
DAB Tuner
Sportsitze
Reifendruckanzeige

EXTERIEUR / INTERIEUR

Reifenpannenset Plus
Dachreling Hochglanz Shadow Line
Shadow Line
Ablage für Wireless Charging

X-Line
Interieurleisten Schwarz hochglänzend
Kindersitzbefestigung Beifahrersitz

EDITIONEN / PAKETE

Driving Assistant

SONSTIGES

Personal eSIM
Rekuperationssystem
Spezifische Spezialumfänge X

Anhängerkupplung
Radschraubensicherung

WEITERE AUSSTATTUNG

BMW LM Rad V Speiche 867, Steuerung Getriebetyp, Instrumententafel Luxury, Gesetzlicher Notruf, Ausstattungspaket,



AUTOFREY GMBH

Alpenstraße 85
5020 Salzburg

Automobile
Montag - Freitag: 08:00 bis 18:00 Uhr
Samstag: 09:00 bis 12:00 Uhr





Teile & Zubehör
Montag - Freitag: 08:00 bis 17:00 Uhr

Serviceannahme
Montag - Freitag: 07:00 bis 18:00 Uhr

Werkstätte
Montag - Freitag: 07:00 bis 18:00 Uhr

0662/623581

FAHRZEUGBILDER



(1) Die angegebenen Werte über Kraftstoffverbrauch und CO₂-Emissionen wurden nach den vorgeschriebenen Messverfahren gem. VO (EG) 715/2007 ermittelt. Als Basis für die Verbrauchsermittlung gilt der ECE-Fahrzyklus (NEFZ). Dieser setzt sich aus ca. einem Drittel Fahrt innerorts und zwei Drittel außerorts (gemessen an der Wegstrecke) zusammen. Zusätzlich zum Verbrauch wird die CO₂-Emission gemessen.

Sonderausstattungen können diese Werte erhöhen. Die Angaben zu Kraftstoffverbrauch und CO₂-Emissionen sind überdies abhängig von der gewählten Rad- und Reifengröße. Die Angaben beziehen sich daher nicht auf das konkrete Fahrzeug und sind nicht Bestandteil

des Angebots, sondern dienen allein Vergleichszwecken zwischen den verschiedenen Fahrzeugtypen. Weitere Details bzw. Informationen zum konkreten Fahrzeug können der beim Händler aufliegenden Typengenehmigung entnommen werden. Alle Angaben ohne Gewähr. Irrtümer vorbehalten.